

逸昌科技股份有限公司

財務報告暨會計師核閱報告
民國 110 及 109 年第 2 季

地址：新竹縣竹北市新泰路35號4樓之1

電話：(03)5544308

§ 目 錄 §

項	目 頁	次	財 務 報 告 附 註 編 號
一、封 面	1		-
二、目 錄	2		-
三、會計師核閱報告	3		-
四、資產負債表	4		-
五、綜合損益表	5		-
六、權益變動表	6		-
七、現金流量表	7~8		-
八、財務報表附註			
(一) 公司沿革	9		一
(二) 通過財務報告之日期及程序	9		二
(三) 新發布及修訂準則及解釋之適用	9~12		三
(四) 重大會計政策之彙總說明	12~13		四
(五) 重大會計判斷、估計及假設不確定性之主要來源	13		五
(六) 重要會計項目之說明	13~34		六~二三
(七) 關係人交易	34		二四
(八) 質抵押之資產	35		二五
(九) 重大或有負債及未認列之合約承諾	-		-
(十) 重大之災害損失	-		-
(十一) 重大之期後事項	-		-
(十二) 具重大影響之外幣資產及負債資訊	35		二六
(十三) 附註揭露事項			
1. 重大交易事項相關資訊	36		二七
2. 轉投資事業相關資訊	36		二七
3. 大陸投資資訊	36		二七
4. 主要股東資訊	36		二七
(十四) 部門資訊	36		二八

會計師核閱報告

逸昌科技股份有限公司 公鑒：

前 言

逸昌科技股份有限公司民國 110 年及 109 年 6 月 30 日之資產負債表，暨民國 110 年及 109 年 4 月 1 日至 6 月 30 日，以及民國 110 年及 109 年 1 月 1 日至 6 月 30 日之綜合損益表、民國 110 年及 109 年 1 月 1 日至 6 月 30 日權益變動表與現金流量表，以及財務報表附註（包括重大會計政策彙總），業經本會計師核閱竣事。依證券發行人財務報告編製準則及經金融監督管理委員會認可並發布生效之國際會計準則第 34 號「期中財務報導」編製允當表達之財務報表係管理階層之責任，本會計師之責任係依據核閱結果對財務報表作成結論。

範 圍

本會計師係依照審計準則公報第六十五號「財務報表之核閱」執行核閱工作。核閱財務報表時所執行之程序包括查詢（主要向負責財務與會計事務之人員查詢）、分析性程序及其他核閱程序。核閱工作之範圍明顯小於查核工作之範圍，因此本會計師可能無法察覺所有可藉由查核工作辨認之重大事項，故無法表示查核意見。


結 論

依本會計師核閱結果，並未發現上開財務報表在所有重大方面有未依照證券發行人財務報告編製準則及經金融監督管理委員會認可並發布生效之國際會計準則第 34 號「期中財務報導」編製，致無法允當表達逸昌科技股份有限公司民國 110 年及 109 年 6 月 30 日之財務狀況，暨民國 110 年及 109 年 4 月 1 日至 6 月 30 日之財務績效，以及民國 110 年及 109 年 1 月 1 日至 6 月 30 日之財務績效及現金流量之情事。

勤業眾信聯合會計師事務所

會計師 陳 明 輝

陳明輝



會計師 鍾 鳴 遠

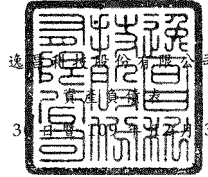
鍾鳴遠



證券暨期貨管理委員會核准文號
台財證六字第 0930128050 號

金融監督管理委員會核准文號
金管證審字第 1050024633 號

中 華 民 國 1 1 0 年 8 月 6 日



民國 110 年 6 月 30 日及 6 月 30 日

單位：新台幣仟元

代碼	資產	110年6月30日 (經核閱)		109年12月31日 (經查核)		109年6月30日 (經核閱)		代碼	負債及權益	110年6月30日 (經核閱)		109年12月31日 (經查核)		109年6月30日 (經核閱)	
		金額	%	金額	%	金額	%			金額	%	金額	%	金額	%
	流動資產								流動負債						
1100	現金及約當現金(附註六及二三)	\$ 43,409	6	\$ 85,335	13	\$ 102,211	16	2170	應付帳款-非關係人(附註十四及二三)	\$ 10,978	2	\$ 9,608	2	\$ 8,475	2
1136	按攤銷後成本衡量之金融資產-流動 (附註八及二三)	18,000	3	18,000	3	18,000	3	2180	應付帳款-關係人(附註十四、二三及二四)	55	-	-	-	-	-
1170	應收帳款淨額(附註九、十八及二三)	114,287	17	104,744	17	93,635	14	2219	其他應付款(附註十五及二三)	44,723	6	52,226	8	104,102	16
1200	其他應收款(附註九及二三)	9	-	10	-	10	-	2230	本期所得稅負債(附註四及二十)	11,651	2	12,989	2	10,134	2
1470	其他流動資產(附註十三)	7,434	1	7,624	1	6,411	1	2280	租賃負債-流動(附註十一及二三)	710	-	699	-	910	-
11XX	流動資產總計	183,139	27	215,713	34	220,267	34	2300	其他流動負債(附註十五)	1,357	-	1,326	-	1,263	-
	非流動資產							21XX	流動負債總計	69,474	10	76,848	12	124,884	20
1517	透過其他綜合損益按公允價值衡量之金融資產-非流動(附註七及二三)	30,279	5	30,279	5	33,346	5		非流動負債						
1600	不動產、廠房及設備(附註十及二四)	382,946	57	377,388	59	354,295	55	2570	遞延所得稅負債(附註四及二十)	423	-	423	-	423	-
1755	使用權資產(附註十一)	1,880	-	2,053	-	923	-	2580	租賃負債-非流動(附註十一及二三)	1,181	1	1,363	1	22	-
1780	其他無形資產(附註十二)	-	-	-	-	45	-	2640	淨確定福利負債-非流動(附註四及十六)	7,874	1	7,623	1	7,765	1
1840	遞延所得稅資產(附註四及二十)	1,663	-	1,663	-	1,898	1	25XX	非流動負債總計	9,478	2	9,409	2	8,210	1
1915	預付土地及設備款	70,040	10	5,227	1	23,851	4		負債總計	78,952	12	86,257	14	133,094	21
1990	其他非流動資產(附註十三、二三及二五)	6,430	1	6,430	1	6,422	1		權益(附註十七)						
15XX	非流動資產總計	493,238	73	423,040	66	420,780	66		股本						
	1XXX 資產總計	\$ 676,377	100	\$ 638,753	100	\$ 641,047	100	3110	普通股股本	341,270	50	341,270	53	341,270	53
									資本公積						
								3210	發行溢價	45,631	7	45,631	7	45,631	7
								3271	員工認股權	5,887	1	5,887	1	5,841	1
								3200	資本公積總計	51,518	8	51,518	8	51,472	8
									保留盈餘						
								3310	法定盈餘公積	61,483	9	61,483	10	61,483	10
								3320	特別盈餘公積	2,113	-	2,113	-	2,113	-
								3350	未分配盈餘	145,687	22	100,738	16	57,097	9
								3300	保留盈餘總計	209,283	31	164,354	26	120,693	19
								3400	其他權益	(1,277)	-	(1,277)	-	(2,113)	-
								3500	庫藏股票	(3,369)	(1)	(3,369)	(1)	(3,369)	(1)
								3XXX	權益總計	597,425	88	552,496	86	507,953	79
									負債及權益總計	\$ 676,377	100	\$ 638,753	100	\$ 641,047	100

後附之附註係本財務報告之一部分。

董事長：郭嘯華




經理人：吳建忠



會計主管：林榮勳



遠昌科技股份有限公司



民國 110 年及 109 年 4 月 1 日至 6 月 30 日及 109 年 1 月 1 日至 6 月 30 日

(僅經核閱，未經會計師查核)

單位：新台幣仟元，惟
每股盈餘為元

代 碼		110年4月1日至6月30日		109年4月1日至6月30日		110年1月1日至6月30日		109年1月1日至6月30日	
		金 額	%	金 額	%	金 額	%	金 額	%
4000	營業收入 (附註十八)	\$ 109,004	100	\$ 91,880	100	\$ 206,749	100	\$ 182,671	100
5000	營業成本(附註十九及二四)	(65,353)	(60)	(56,633)	(62)	(127,109)	(61)	(112,310)	(61)
5900	營業毛利	43,651	40	35,247	38	79,640	39	70,361	39
	營業費用 (附註十九)								
6100	推銷費用	(594)	(1)	(616)	(1)	(1,149)	(1)	(1,336)	(1)
6200	管理費用	(10,844)	(10)	(9,025)	(10)	(20,246)	(10)	(18,487)	(10)
6300	研究發展費用	(2,305)	(2)	(2,296)	(2)	(4,777)	(2)	(4,836)	(3)
6000	營業費用合計	(13,743)	(13)	(11,937)	(13)	(26,172)	(13)	(24,659)	(14)
6900	營業淨利	29,908	27	23,310	25	53,468	26	45,702	25
	營業外收入及支出 (附註十九)								
7100	利息收入	68	-	96	-	127	-	186	-
7010	其他收入	1,897	2	57	-	1,953	1	136	-
7020	其他利益及損失	(185)	-	(552)	-	176	-	(309)	-
7050	財務成本	(11)	-	(5)	-	(19)	-	(11)	-
7000	營業外收入及支出 合計	1,769	2	(404)	-	2,237	1	2	-
7900	稅前淨利	31,677	29	22,906	25	55,705	27	45,704	25
7950	所得稅費用 (附註二十)	(5,970)	(5)	(4,581)	(5)	(10,776)	(5)	(9,201)	(5)
8200	本期淨利	25,707	24	18,325	20	44,929	22	36,503	20
8500	本期綜合損益總額	\$ 25,707	24	\$ 18,325	20	\$ 44,929	22	\$ 36,503	20
	每股盈餘 (附註二一)								
	來自繼續營業單位								
9710	基 本	\$ 0.75		\$ 0.54		\$ 1.32		\$ 1.07	
9810	稀 釋	\$ 0.74		\$ 0.54		\$ 1.30		\$ 1.06	

後附之附註係本財務報告之一部分。

董事長：郭嘯華




經理人：吳建忠



會計主管：林榮勳



逸昌利



民國 110 年及 109 年 1 月 1 日至 6 月 30 日

(僅經核閱，未依一般公認審計準則查核)

單位：除另予註明者外
，係新台幣仟元

代碼		股		資 本		公 積		保 留 盈 餘		其他權益	庫藏股票	權益總額
		股數(仟股)	金額	普通股溢價	員工認股權	法定盈餘公積	特別盈餘公積	未分配盈餘				
A1	109年1月1日餘額	34,127	\$ 341,270	\$ 45,631	\$ 4,341	\$ 55,330	\$ -	\$ 86,876	(\$ 2,113)	\$ -	\$ 531,335	
	108年度盈餘指撥及分配											
B1	提列法定盈餘公積	-	-	-	-	6,153	-	(6,153)	-	-	-	
B3	提列特別盈餘公積	-	-	-	-	-	2,113	(2,113)	-	-	-	
B5	本公司股東現金股利	-	-	-	-	-	-	(58,016)	-	-	(58,016)	
D1	109年1月1日至6月30日淨利	-	-	-	-	-	-	36,503	-	-	36,503	
N1	股份基礎給付交易－認列及行使 員工認股權	-	-	-	1,500	-	-	-	-	-	1,500	
L1	購入庫藏股	-	-	-	-	-	-	-	-	(3,369)	(3,369)	
Z1	109年6月30日餘額	34,127	\$ 341,270	\$ 45,631	\$ 5,841	\$ 61,483	\$ 2,113	\$ 57,097	(\$ 2,113)	(\$ 3,369)	\$ 507,953	
A1	110年1月1日餘額	34,127	\$ 341,270	\$ 45,631	\$ 5,887	\$ 61,483	\$ 2,113	\$ 100,758	(\$ 1,277)	(\$ 3,369)	\$ 552,496	
D1	110年1月1日至6月30日淨利	-	-	-	-	-	-	44,929	-	-	44,929	
Z1	110年6月30日餘額	34,127	\$ 341,270	\$ 45,631	\$ 5,887	\$ 61,483	\$ 2,113	\$ 145,687	(\$ 1,277)	(\$ 3,369)	\$ 597,425	

後附之附註係本財務報告之一部分。

董事長：郭嘯華



經理人：吳建忠



會計主管：林榮勳



逸昌科技股份有限公司



民國 110 年及 109 年 1 月 1 日至 6 月 30 日

(僅經核閱，未依一般公認審計準則查核)

單位：新台幣仟元

代 碼		110 年 1 月 1 日 至 6 月 30 日	109 年 1 月 1 日 至 6 月 30 日
AAAA	營業活動之現金流量		
A10000	本期稅前淨利	\$ 55,705	\$ 45,704
	收益費損項目：		
A20100	折舊費用	41,025	38,733
A20200	攤銷費用	-	104
A20900	財務成本	19	11
A21200	利息收入	(127)	(186)
A21300	股利收入	(1,825)	-
A21900	股份基礎給付酬勞成本	-	1,500
A24100	外幣兌換淨損失	113	330
A30000	營業資產及負債之淨變動數		
A31150	應收帳款	(9,485)	5,072
A31180	其他應收款	-	9
A31240	其他流動資產	190	(1,432)
A32150	應付帳款	1,425	2,076
A32180	其他應付款	1,835	(2,620)
A32230	其他流動負債	31	(32)
A32240	淨確定福利負債	251	270
A33000	營運產生之現金	89,157	89,539
A33100	收取之利息	128	187
A33300	支付之利息	(19)	-
A33500	支付之所得稅	(12,114)	(4,528)
	營業活動之淨現金流入	<u>77,152</u>	<u>85,198</u>
BBBB	投資活動之現金流量		
B02700	購置不動產、廠房及設備	(52,113)	(15,595)
B03800	存出保證金增加	-	(5)
B07100	預付設備款增加	(67,796)	(17,409)
B07600	收取之股利	1,825	-
	投資活動之淨現金流出	<u>(118,084)</u>	<u>(33,009)</u>

(接次頁)

(承前頁)

代 碼		110年1月1日 至6月30日	109年1月1日 至6月30日
	籌資活動之現金流量		
C04020	租賃本金償還	(\$ 823)	(\$ 819)
C04900	購買庫藏股	<u>-</u>	<u>(3,369)</u>
CCCC	籌資活動之淨現金流出	<u>(823)</u>	<u>(4,188)</u>
DDDD	匯率變動對現金及約當現金之影響	<u>(171)</u>	<u>(198)</u>
EEEE	現金及約當現金淨(減少)增加	(41,926)	47,803
E00100	期初現金及約當現金餘額	<u>85,335</u>	<u>54,408</u>
E00200	期末現金及約當現金餘額	<u>\$ 43,409</u>	<u>\$ 102,211</u>

後附之附註係本財務報告之一部分。

董事長：郭嘯華



經理人：吳建忠



會計主管：林榮勳



逸昌科技股份有限公司

財務報表附註

民國 110 年及 109 年 1 月 1 日至 6 月 30 日

(僅經核閱，未依一般公認審計準則查核)

(除另註明外，金額以新台幣仟元為單位)

一、公司沿革

逸昌科技股份有限公司(以下稱「本公司」)創立於 89 年 9 月 7 日，主要營業項目為電子零組件之測試加工業務。

本公司股票自 99 年 11 月起在財團法人中華民國證券櫃檯買賣中心上櫃買賣。

本財務報告係以本公司之功能性貨幣新台幣表達。

二、通過財務報告之日期及程序

本財務報告於 110 年 8 月 6 日經董事會通過。

三、新發布及修訂準則及解釋之適用

(一)首次適用金融監督管理委員會(以下稱「金管會」)認可並發布生效之國際財務報導準則(IFRS)、國際會計準則(IAS)、解釋(IFRIC)及解釋公告(SIC)(以下稱「IFRSs」)

適用修正後之金管會認可並發布生效之 IFRSs 將不致造成本公司會計政策之重大變動。

(二)111 年適用之金管會認可之 IFRSs

新發布 / 修正 / 修訂準則及解釋	IASB 發布之生效日
「IFRSs 2018-2020 之年度改善」	2022 年 1 月 1 日(註 1)
IFRS 3 之修正「對觀念架構之引述」	2022 年 1 月 1 日(註 2)
IAS 16 之修正「不動產、廠房及設備：達到預定使用狀態前之價款」	2022 年 1 月 1 日(註 3)
IAS 37 之修正「虧損性合約—履行合約之成本」	2022 年 1 月 1 日(註 4)

註 1：IFRS 9 之修正適用於 2022 年 1 月 1 日以後開始之年度報導期間所發生之金融負債之交換或條款修改；IAS 41「農業」之修正適用於 2022 年 1 月 1 日以後開始之年度報導期間之公允

價值衡量；IFRS 1「首次採用 IFRSs」之修正係追溯適用於 2022 年 1 月 1 日以後開始之年度報導期間。

註 2：收購日在年度報導期間開始於 2022 年 1 月 1 日以後之企業合併適用此項修正。

註 3：於 2021 年 1 月 1 日以後始達管理階層預期運作方式之必要地點及狀態之廠房、不動產及設備適用此項修正。

註 4：於 2022 年 1 月 1 日尚未履行所有義務之合約適用此項修正。

截至本合併財務報告通過發布日止，合併公司仍持續評估其他準則、解釋之修正對財務狀況與財務績效之影響，相關影響待評估完成時予以揭露。

(三) 國際會計準則理事會 (IASB) 已發布但尚未經金管會認可並發布生效之 IFRSs

新發布 / 修正 / 修訂準則及解釋	IASB 發布之生效日(註1)
IFRS 10 及 IAS 28 之修正「投資者與其關聯企業或合資間之資產出售或投入」	未定
IFRS 17「保險合約」	2023 年 1 月 1 日
IFRS 17 之修正	2023 年 1 月 1 日
IAS 1 之修正「負債分類為流動或非流動」	2023 年 1 月 1 日
IAS 1 之修正「會計政策之揭露」	2023 年 1 月 1 日 (註 2)
IAS 8 之修正「會計估計之定義」	2023 年 1 月 1 日 (註 3)
IAS 12 之修正「與單一交易所產生之資產及負債有關之遞延所得稅」	2023 年 1 月 1 日 (註 4)

註 1：除另註明外，上述新發布 / 修正 / 修訂準則或解釋係於各該日期以後開始之年度報導期間生效。

註 2：於 2023 年 1 月 1 日以後開始之年度報導期間推延適用此項修正。

註 3：於 2023 年 1 月 1 日以後開始之年度報導期間所發生之會計估計變動及會計政策變動適用此項修正。

註 4：除於 2022 年 1 月 1 日就租賃及除役義務之暫時性差異認列遞延所得稅外，該修正係適用於 2022 年 1 月 1 日以後所發生之交易。

1. IAS 1 之修正「會計政策之揭露」

該修正明訂本公司應依重大之定義，決定應揭露之重大會計政策資訊。若會計政策資訊可被合理預期將影響一般用途財務報表之主要使用者以該等財務報表為基礎所作之決策，則該會計政策資訊係屬重大。該修正並釐清：

- 與不重大之交易、其他事項或情況相關之會計政策資訊係屬不重大，本公司無需揭露該等資訊。
- 本公司可能因交易、其他事項或情況之性質而判斷相關會計政策資訊屬重大，即使金額不重大亦然。
- 並非與重大交易、其他事項或情況相關之所有會計政策資訊皆屬重大。

此外，該修正並舉例說明若會計政策資訊係與重大交易、其他事項或情況相關，且有下列情況時，該資訊可能屬重大：

- (1) 本公司於報導期間改變會計政策，且該變動導致財務報表資訊之重大變動；
- (2) 本公司自準則允許之選項中選擇其適用之會計政策；
- (3) 因缺乏特定準則之規定，本公司依 IAS 8「會計政策、會計估計變動及錯誤」建立之會計政策；
- (4) 本公司揭露其須運用重大判斷或假設所決定之相關會計政策；或
- (5) 涉及複雜之會計處理規定且財務報表使用者仰賴該等資訊方能了解該等重大交易、其他事項或情況。

2. IAS 8 之修正「會計估計之定義」

該修正明訂會計估計係指財務報表中受衡量不確定性影響之貨幣金額。本公司於適用會計政策時，可能須以無法直接觀察而必須估計之貨幣金額衡量財務報表項目，故須使用衡量技術及輸入值建立會計估計以達此目的。衡量技術或輸入值之變動對會計估計之影響若非屬前期錯誤之更正，該等變動係屬會計估計變動。

除上述影響外，截至本財務報告通過發布日止，本公司仍持續評估上述準則、解釋之修正對財務狀況與財務績效之影響，相關影響待評估完成時予以揭露。

四、重大會計政策之彙總說明

(一) 遵循聲明

本財務報告係依照證券發行人財務報告編製準則及經金管會認可並發布生效之 IAS 34「期中財務報導」編製。本財務報告並未包含整份年度財務報告所規定之所有 IFRSs 揭露資訊。

(二) 編製基礎

除按公允價值衡量之金融工具及按確定福利義務現值減除計畫資產公允價值認列之淨確定福利負債外，本財務報告係依歷史成本基礎編製。

公允價值衡量依照相關輸入值之可觀察程度及重要性分為第 1 等級至第 3 等級：

1. 第 1 等級輸入值：係指於衡量日可取得之相同資產或負債於活躍市場之報價（未經調整）。
2. 第 2 等級輸入值：係指除第 1 等級之報價外，資產或負債直接（亦即價格）或間接（亦即由價格推導而得）之可觀察輸入值。
3. 第 3 等級輸入值：係指資產或負債之不可觀察之輸入值。

(三) 其他重大會計政策

除下列說明外，請參閱 109 年度財務報告之重大會計政策彙總說明。

1. 確定福利退職後福利

期中期間之退休金成本係採用前一年度結束日依精算決定之退休金成本率，以年初至當期末為基礎計算，並針對本期之重大市場波動，及重大計畫修正、清償或其他重大一次性事項加以調整。

2. 所得稅

所得稅費用係當期所得稅及遞延所得稅之總和。期中期間之所得稅係以年度為基礎進行評估，以預期年度總盈餘所適用之稅率，就期中稅前利益予以計算。

五、重大會計判斷、估計及假設不確定性之主要來源

本財務報告所採用之重大會計判斷、估計及假設不確定性主要來源說明請參閱 109 年度財務報告。

六、現金及約當現金

	110年6月30日	109年12月31日	109年6月30日
庫存現金及週轉金	\$ 91	\$ 147	\$ 153
銀行支票及活期存款	19,318	61,188	42,058
約當現金（原始到期日在 3 個月以內之投資）			
銀行定期存款	24,000	24,000	60,000
	<u>\$ 43,409</u>	<u>\$ 85,335</u>	<u>\$ 102,211</u>

銀行存款於資產負債表日之利率區間如下：

	110年6月30日	109年12月31日	109年6月30日
銀行存款	0.01%~0.35%	0.01%~0.35%	0.01%~0.35%

七、透過其他綜合損益按公允價值衡量之金融資產

透過其他綜合損益按公允價值衡量之權益工具投資

	110年6月30日	109年12月31日	109年6月30日
<u>非流動</u>			
國內投資			
未上市（櫃）股票	\$ 26,268	\$ 26,268	\$ 28,573
國外投資			
未上市（櫃）股票	4,011	4,011	4,773
	<u>\$ 30,279</u>	<u>\$ 30,279</u>	<u>\$ 33,346</u>

本公司依中長期策略目的投資微鑫電子股份有限公司、科毅光電股份有限公司、亞太新興產業創投股份有限公司及 Asia Global Venture Capital II Co., Ltd. 普通股，並預期透過長期投資獲利。本公司管理階層認為若將該等投資之短期公允價值波動列入損益，與前述

長期投資規劃並不一致，因此選擇指定該等投資為透過其他綜合損益按公允價值衡量。

八、按攤銷後成本衡量之金融資產

	<u>110年6月30日</u>	<u>109年12月31日</u>	<u>109年6月30日</u>
<u>流動</u>			
國內投資			
原始到期日超過3個月			
之定期存款(一)	\$ 18,000	\$ 18,000	\$ 18,000

(一) 截至110年6月30日暨109年12月31日及6月30日止，原始到期日超過3個月之定期存款利率皆為年利率0.815%。

九、應收帳款及其他應收款

	<u>110年6月30日</u>	<u>109年12月31日</u>	<u>109年6月30日</u>
<u>應收帳款</u>			
按攤銷後成本衡量			
總帳面金額	\$ 115,032	\$ 105,489	\$ 94,380
減：備抵損失	(745)	(745)	(745)
	<u>\$ 114,287</u>	<u>\$ 104,744</u>	<u>\$ 93,635</u>
<u>其他應收款</u>			
應收利息	<u>\$ 9</u>	<u>\$ 10</u>	<u>\$ 10</u>

應收帳款

按攤銷後成本衡量之應收帳款

本公司對商品銷售之平均授信期間為60至90天，應收帳款不予計息。本公司採行之政策係使用其他公開可得之財務資訊及歷史交易記錄對主要客戶予以評等。本公司持續監督信用暴險及交易對方之信用等級，並將總交易金額分散至信用評等合格之不同客戶，另透過每年由管理階層複核及核准之交易對方信用額度以管理信用暴險。

為減輕信用風險，本公司管理階層負責授信額度之決定、授信核准及其他監控程序以確保逾期應收款項之回收已採取適當行動。此外，本公司於資產負債表日會逐一複核應收款項之可回收金額以確保無法回收之應收帳款已提列適當減損損失。據此，本公司管理階層認為本公司之信用風險已顯著減少。

本公司採用 IFRS 9 之簡化作法按存續期間預期信用損失認列應收帳款之備抵損失。存續期間預期信用損失係考量客戶過去違約紀錄與現時財務狀況、產業經濟情勢，並同時考量 GDP 預測及產業展望。因本公司之信用損失歷史經驗顯示，不同客戶群之損失型態並無顯著差異，因此預期信用損失率未進一步區分客戶群，僅以應收帳款逾期天數訂定預期信用損失率。

若有證據顯示交易對方面臨嚴重財務困難且本公司無法合理預期可回收金額，例如交易對方正進行清算或債款已逾期超過一定天數，本公司直接沖銷相關應收帳款，惟仍會持續追索活動，因追索回收之金額則認列於損益。

本公司依預期信用損失率衡量應收帳款之備抵損失如下：

110 年 6 月 30 日

	未逾期	逾期 1~90天	逾期 91~120天	逾期 121~360天	逾期超過 360天	合計
總帳面金額	\$ 115,032	\$ -	\$ -	\$ -	\$ -	\$ 115,032
備抵損失(存續期間 預期信用損失)	(745)	-	-	-	-	(745)
攤銷後成本	<u>\$ 114,287</u>	<u>\$ -</u>	<u>\$ -</u>	<u>\$ -</u>	<u>\$ -</u>	<u>\$ 114,287</u>

109 年 12 月 31 日

	未逾期	逾期 1~90天	逾期 91~120天	逾期 121~360天	逾期超過 360天	合計
總帳面金額	\$ 105,489	\$ -	\$ -	\$ -	\$ -	\$ 105,489
備抵損失(存續期間 預期信用損失)	(745)	-	-	-	-	(745)
攤銷後成本	<u>\$ 104,744</u>	<u>\$ -</u>	<u>\$ -</u>	<u>\$ -</u>	<u>\$ -</u>	<u>\$ 104,744</u>

109 年 6 月 30 日

	未逾期	逾期 1~90天	逾期 91~120天	逾期 121~360天	逾期超過 360天	合計
總帳面金額	\$ 94,380	\$ -	\$ -	\$ -	\$ -	\$ 94,380
備抵損失(存續期間 預期信用損失)	(745)	-	-	-	-	(745)
攤銷後成本	<u>\$ 93,635</u>	<u>\$ -</u>	<u>\$ -</u>	<u>\$ -</u>	<u>\$ -</u>	<u>\$ 93,635</u>

應收帳款備抵損失之變動資訊如下：

	110年1月1日 至6月30日	109年1月1日 至6月30日
期初餘額	\$ 745	\$ 745
加：本期提列減損損失	-	-
期末餘額	<u>\$ 745</u>	<u>\$ 745</u>

十、不動產、廠房及設備

	自有土地	建築物	機器設備	電腦設備	租賃改良	其他設備	合計
<u>成 本</u>							
110年1月1日餘額	\$ 119,930	\$ 116,681	\$ 1,458,577	\$ 7,301	\$ 14,290	\$ 7,892	\$ 1,724,671
增 添	-	8,068	37,540	-	-	150	45,758
110年6月30日餘額	<u>\$ 119,930</u>	<u>\$ 124,749</u>	<u>\$ 1,496,117</u>	<u>\$ 7,301</u>	<u>\$ 14,290</u>	<u>\$ 8,042</u>	<u>\$ 1,770,429</u>
<u>累計折舊</u>							
110年1月1日餘額	\$ -	\$ 24,796	\$ 1,295,691	\$ 5,944	\$ 14,290	\$ 6,562	\$ 1,347,283
折舊費用	-	3,020	36,546	453	-	181	40,200
110年6月30日餘額	<u>\$ -</u>	<u>\$ 27,816</u>	<u>\$ 1,332,237</u>	<u>\$ 6,397</u>	<u>\$ 14,290</u>	<u>\$ 6,743</u>	<u>\$ 1,387,483</u>
110年1月1日淨額	<u>\$ 119,930</u>	<u>\$ 91,885</u>	<u>\$ 162,886</u>	<u>\$ 1,357</u>	<u>\$ -</u>	<u>\$ 1,330</u>	<u>\$ 377,388</u>
110年6月30日淨額	<u>\$ 119,930</u>	<u>\$ 96,933</u>	<u>\$ 163,880</u>	<u>\$ 904</u>	<u>\$ -</u>	<u>\$ 1,299</u>	<u>\$ 382,946</u>
<u>成 本</u>							
109年1月1日餘額	\$ 119,930	\$ 113,631	\$ 1,384,680	\$ 6,411	\$ 14,290	\$ 7,008	\$ 1,645,950
增 添	-	3,050	13,254	704	-	202	17,210
處 分	-	-	-	-	-	(395)	(395)
109年6月30日餘額	<u>\$ 119,930</u>	<u>\$ 116,681</u>	<u>\$ 1,397,934</u>	<u>\$ 7,115</u>	<u>\$ 14,290</u>	<u>\$ 6,815</u>	<u>\$ 1,662,765</u>
<u>累計折舊</u>							
109年1月1日餘額	\$ -	\$ 19,288	\$ 1,225,973	\$ 4,798	\$ 14,184	\$ 6,697	\$ 1,270,940
折舊費用	-	2,729	34,460	537	93	106	37,925
處 分	-	-	-	-	-	(395)	(395)
109年6月30日餘額	<u>\$ -</u>	<u>\$ 22,017</u>	<u>\$ 1,260,433</u>	<u>\$ 5,335</u>	<u>\$ 14,277</u>	<u>\$ 6,408</u>	<u>\$ 1,308,470</u>
109年1月1日淨額	<u>\$ 119,930</u>	<u>\$ 94,343</u>	<u>\$ 158,707</u>	<u>\$ 1,613</u>	<u>\$ 106</u>	<u>\$ 311</u>	<u>\$ 375,010</u>
109年6月30日淨額	<u>\$ 119,930</u>	<u>\$ 94,664</u>	<u>\$ 137,501</u>	<u>\$ 1,780</u>	<u>\$ 13</u>	<u>\$ 407</u>	<u>\$ 354,295</u>

於 110 年及 109 年 1 月 1 日至 6 月 30 日由於並無減損跡象，故本公司並未進行減損評估。

折舊費用係以直線基礎按下列耐用年數計提：

建築物	3 至 35 年
機器設備	1 至 5 年
電腦設備	3 至 5 年
租賃改良	5 年
其他設備	3 至 5 年

十一、租賃協議

(一) 使用權資產

	110年6月30日	109年12月31日	109年6月30日
使用權資產帳面金額			
建築物	\$ 30	\$ 89	\$ 295
運輸設備	<u>1,850</u>	<u>1,964</u>	<u>628</u>
	<u>\$ 1,880</u>	<u>\$ 2,053</u>	<u>\$ 923</u>
	110年4月1日 至6月30日	109年4月1日 至6月30日	110年1月1日 至6月30日
使用權資產之增添	<u>\$ 396</u>	<u>\$ -</u>	<u>\$ 652</u>
使用權資產之折舊費用			
建築物	\$ 159	\$ 158	\$ 316
運輸設備	<u>255</u>	<u>246</u>	<u>493</u>
	<u>\$ 414</u>	<u>\$ 404</u>	<u>\$ 808</u>

除以上所列增添及認列折舊費用外，本公司之使用權資產於110年及109年1月1日至6月30日並未發生重大轉租及減損情形。

(二) 租賃負債

	110年6月30日	109年12月31日	109年6月30日
租賃負債帳面金額			
流動	<u>\$ 710</u>	<u>\$ 699</u>	<u>\$ 910</u>
非流動	<u>\$ 1,181</u>	<u>\$ 1,363</u>	<u>\$ 22</u>

租賃負債之折現率區間如下：

	110年6月30日	109年12月31日	109年6月30日
建築物	1.60%	1.60%	1.60%
運輸設備	1.60%	1.60%	1.60%

(三) 其他租賃資訊

	110年4月1日 至6月30日	109年4月1日 至6月30日	110年1月1日 至6月30日	109年1月1日 至6月30日
低價值資產租賃費用	<u>\$ 18</u>	<u>\$ 25</u>	<u>\$ 36</u>	<u>\$ 50</u>
租賃之現金（流出）				
總額	<u>(\$ 439)</u>	<u>(\$ 435)</u>	<u>(\$ 876)</u>	<u>(\$ 869)</u>

本公司選擇對符合低價值資產租賃之員工宿舍租賃適用認列之豁免，不對該等租賃認列相關使用權資產及租賃負債。

十二、其他無形資產

	電腦軟體成本
成 本	
109年1月1日餘額	\$ 4,755
單獨取得	<u>-</u>
109年6月30日餘額	<u>\$ 4,755</u>
累計攤銷	
109年1月1日餘額	\$ 4,606
攤銷費用	<u>104</u>
109年6月30日餘額	<u>\$ 4,710</u>
109年1月1日淨額	<u>\$ 149</u>
109年6月30日淨額	<u>\$ 45</u>

除認列攤銷費用外，本公司之其他無形資產於109年1月1日至6月30日並未發生重大增添、處分及減損情形。攤銷費用係以直線基礎按下列耐用年數計提：

電腦軟體成本 1至3年

	109年1月1日 至6月30日
依功能別彙總攤銷費用	
營業成本	\$ 74
管理費用	<u>30</u>
	<u>\$ 104</u>

十三、其他資產

	110年6月30日	109年12月31日	109年6月30日
<u>流 動</u>			
預付款	\$ 7,280	\$ 7,624	\$ 6,409
其他	<u>154</u>	<u>-</u>	<u>2</u>
	<u>\$ 7,434</u>	<u>\$ 7,624</u>	<u>\$ 6,411</u>
<u>非 流 動</u>			
受限制資產	\$ 6,000	\$ 6,000	\$ 6,000
存出保證金	<u>430</u>	<u>430</u>	<u>422</u>
	<u>\$ 6,430</u>	<u>\$ 6,430</u>	<u>\$ 6,422</u>

受限制資產－非流動質押之資訊，請參閱附註二五。

十四、應付帳款

	110年6月30日	109年12月31日	109年6月30日
因營業而發生—非關係人	\$ 10,978	\$ 9,608	\$ 8,475
因營業而發生—關係人	55	-	-
	<u>\$ 11,033</u>	<u>\$ 9,608</u>	<u>\$ 8,475</u>

十五、其他負債

	110年6月30日	109年12月31日	109年6月30日
<u>流動</u>			
其他應付款			
應付股利	\$ -	\$ -	\$ 58,016
應付員工酬勞及董監事酬勞	27,451	17,620	21,815
應付薪資及獎金	8,373	17,531	14,631
應付設備款	95	9,433	2,797
應付營業稅	-	-	1,334
其他	8,804	7,642	5,509
	<u>\$ 44,723</u>	<u>\$ 52,226</u>	<u>\$ 104,102</u>
其他流動負債			
代收款	<u>\$ 1,357</u>	<u>\$ 1,326</u>	<u>\$ 1,263</u>

十六、退職後福利計畫

110年及109年4月1日至6月30日與110年及109年1月1日至6月30日認列之確定福利計畫相關退休金費用係以109年及108年12月31日精算決定之退休金成本率計算，金額分別為125仟元、135仟元、251仟元及271仟元。

十七、權益

(一) 普通股股本

	110年6月30日	109年12月31日	109年6月30日
額定股數(仟股)	<u>50,000</u>	<u>50,000</u>	<u>50,000</u>
額定股本	<u>\$ 500,000</u>	<u>\$ 500,000</u>	<u>\$ 500,000</u>
已發行且已收足股款之股數(仟股)	<u>34,127</u>	<u>34,127</u>	<u>34,127</u>
已發行股本	<u>\$ 341,270</u>	<u>\$ 341,270</u>	<u>\$ 341,270</u>

已發行之普通股每股面額為10元，每股享有一表決權及收取股利之權利。

(二) 資本公積

	110年6月30日	109年12月31日	109年6月30日
<u>得用以彌補虧損、發放現金</u> <u>或撥充股本(1)</u>			
股票發行溢價	\$ 45,631	\$ 45,631	\$ 45,631
<u>僅得用以彌補虧損</u>			
員工認股權 (已失效)	5,887	855	855
<u>不得作為任何用途</u>			
員工認股權	-	5,032	4,986
	<u>\$ 51,518</u>	<u>\$ 51,518</u>	<u>\$ 51,472</u>

1. 此類資本公積得以彌補虧損，亦得於公司無虧損時，用以發放現金或撥充股本，惟撥充股本時每年以實收股本之一定比率為限。

(三) 保留盈餘及股利政策

依本公司章程之盈餘分派政策規定，年度決算如有盈餘，依法繳納稅捐，彌補累積虧損後，再提 10% 為法定盈餘公積，但法定盈餘公積已達本公司實收資本額時，得不再提列其餘再依法令規定提列或迴轉特別盈餘公積；如尚有餘額，併同累積未分配盈餘，由董事會擬具盈餘分配議案，提請股東會決議分派股東股息紅利。本公司章程規定之員工及董監事酬勞分派政策，參閱附註十九之(七)員工酬勞及董監事酬勞。

本公司股利政策，係配合目前及未來之發展計畫、考量投資環境、資金需求及國內外競爭狀況，並兼顧股東利益等因素，每年就可供分配盈餘提撥不低於 10% 分配股東股息紅利，惟累積可供分配盈餘低於實收股本 1% 時，得不予分配；分配股東股息紅利時，得以現金或股票方式為之，其中現金股利不低於股利總額之 20%。

法定盈餘公積應提撥至其餘額達公司實收股本總額時為止。法定盈餘公積得用以彌補虧損。公司無虧損時，法定盈餘公積超過實收股本總額 25% 之部分除得撥充股本外，尚得以現金分配。

本公司依金管證發字第 1010012865 號函及「採用國際財務報導準則 (IFRSs) 後，提列特別盈餘公積之適用疑義問答」等規定提列及迴轉特別盈餘公積。

本公司於 110 年 3 月 12 日舉行董事會及 109 年 6 月 18 日舉行股東常會，分別擬議及決議通過 109 及 108 年度盈餘分配案如下：

	109 年度	108 年度
法定盈餘公積	<u>\$ 8,016</u>	<u>\$ 6,153</u>
特別盈餘公積	(\$ <u>835</u>)	<u>\$ 2,113</u>
現金股利	<u>\$ 67,908</u>	<u>\$ 58,016</u>
每股現金股利(元)	\$ 2.0	\$ 1.7

因應金管會公告之「因應疫情公開發行公司股東會延期召開相關措施」，本公司停止召開原訂股東會，改於 110 年 7 月 8 日召開。

(四) 特別盈餘公積

	110年1月1日 至6月30日	109年1月1日 至6月30日
期初餘額	<u>\$ 2,113</u>	\$ -
提列特別盈餘公積		
其他權益減項提列數	<u>-</u>	<u>2,113</u>
期末餘額	<u>\$ 2,113</u>	<u>\$ 2,113</u>

(五) 其他權益項目

透過其他綜合損益按公允價值衡量之金融資產未實現損益

	110年1月1日 至6月30日	109年1月1日 至6月30日
期初餘額	<u>(\$ 1,277)</u>	<u>(\$ 2,113)</u>
當期產生	<u>-</u>	<u>-</u>
期末餘額	<u>(\$ 1,277)</u>	<u>(\$ 2,113)</u>

(六) 庫藏股票

收 回 原 因	轉讓股份予員工 (仟 股)
110 年 1 月 1 日股數	173
本期增加	<u>-</u>
110 年 6 月 30 日股數	<u>173</u>
109 年 1 月 1 日股數	-
本期增加	<u>173</u>
109 年 6 月 30 日股數	<u>173</u>

本公司於 109 年 3 月 19 日董事會決議通過買回庫藏股 1,200 仟股，執行價格區間為 14 元至 20 元。截至 110 年 6 月 30 日止，已買回 173 仟股，佔公司已發行股數 0.5%。

本公司持有之庫藏股票，依證券交易法規定不得質押，亦不得享有股利之分派及表決權等權利。

十八、收入

	110年4月1日 至6月30日	109年4月1日 至6月30日	110年1月1日 至6月30日	109年1月1日 至6月30日
客戶合約收入				
測試收入	\$ 108,617	\$ 91,858	\$ 206,016	\$ 182,564
其他收入	387	22	733	107
	<u>\$ 109,004</u>	<u>\$ 91,880</u>	<u>\$ 206,749</u>	<u>\$ 182,671</u>

(一) 合約餘額

	110年6月30日	109年12月31日	109年6月30日	109年1月1日
應收帳款（附註九）	<u>\$ 114,287</u>	<u>\$ 104,744</u>	<u>\$ 93,635</u>	<u>\$ 98,839</u>

(二) 客戶合約收入之細分

	110年4月1日 至6月30日	109年4月1日 至6月30日	110年1月1日 至6月30日	109年1月1日 至6月30日
<u>主要地區市場</u>				
台 灣	\$ 90,972	\$ 70,642	\$ 165,856	\$ 142,577
亞 洲 區	18,032	21,238	40,893	40,094
	<u>\$ 109,004</u>	<u>\$ 91,880</u>	<u>\$ 206,749</u>	<u>\$ 182,671</u>

十九、本期淨利

(一) 利息收入

	110年4月1日 至6月30日	109年4月1日 至6月30日	110年1月1日 至6月30日	109年1月1日 至6月30日
銀行存款	\$ 31	\$ 61	\$ 53	\$ 103
按攤銷後成本衡量之金 融資產	37	35	74	83
	<u>\$ 68</u>	<u>\$ 96</u>	<u>\$ 127</u>	<u>\$ 186</u>

(二) 其他收入

	110年4月1日 至6月30日	109年4月1日 至6月30日	110年1月1日 至6月30日	109年1月1日 至6月30日
股利收入	\$ 1,825	\$ -	\$ 1,825	\$ -
其 他	72	57	128	136
	<u>\$ 1,897</u>	<u>\$ 57</u>	<u>\$ 1,953</u>	<u>\$ 136</u>

(三) 其他利益及損失

	110年4月1日 至6月30日	109年4月1日 至6月30日	110年1月1日 至6月30日	109年1月1日 至6月30日
淨外幣兌換利益(損失)	<u>(\$ 185)</u>	<u>(\$ 552)</u>	<u>\$ 176</u>	<u>(\$ 309)</u>

(四) 財務成本

	110年4月1日 至6月30日	109年4月1日 至6月30日	110年1月1日 至6月30日	109年1月1日 至6月30日
租賃負債之利息	\$ 9	\$ 5	\$ 17	\$ 11
銀行借款利息	<u>2</u>	<u>-</u>	<u>2</u>	<u>-</u>
	<u>\$ 11</u>	<u>\$ 5</u>	<u>\$ 19</u>	<u>\$ 11</u>

(五) 折舊及攤銷

	110年4月1日 至6月30日	109年4月1日 至6月30日	110年1月1日 至6月30日	109年1月1日 至6月30日
折舊費用依功能別彙總				
營業成本	\$ 20,215	\$ 18,524	\$ 39,698	\$ 37,203
營業費用	<u>659</u>	<u>785</u>	<u>1,327</u>	<u>1,530</u>
	<u>\$ 20,874</u>	<u>\$ 19,309</u>	<u>\$ 41,025</u>	<u>\$ 38,733</u>
攤銷費用依功能別彙總				
營業成本	\$ -	\$ 37	\$ -	\$ 74
管理費用	<u>-</u>	<u>15</u>	<u>-</u>	<u>30</u>
	<u>\$ -</u>	<u>\$ 52</u>	<u>\$ -</u>	<u>\$ 104</u>

(六) 員工福利費用

	110年4月1日 至6月30日	109年4月1日 至6月30日	110年1月1日 至6月30日	109年1月1日 至6月30日
退職後福利				
確定提撥計畫	\$ 898	\$ 874	\$ 1,809	\$ 1,755
確定福利計畫(附註十六)	<u>125</u>	<u>135</u>	<u>251</u>	<u>271</u>
	1,023	1,009	2,060	2,026
其他員工福利	<u>30,700</u>	<u>25,047</u>	<u>59,749</u>	<u>53,787</u>
員工福利費用合計	<u>\$ 31,723</u>	<u>\$ 26,056</u>	<u>\$ 61,809</u>	<u>\$ 55,813</u>
依功能別彙總				
營業成本	\$ 21,843	\$ 18,276	\$ 43,647	\$ 39,195
營業費用	<u>9,880</u>	<u>7,780</u>	<u>18,162</u>	<u>16,618</u>
	<u>\$ 31,723</u>	<u>\$ 26,056</u>	<u>\$ 61,809</u>	<u>\$ 55,813</u>

(七) 員工酬勞及董監事酬勞

本公司依章程規定係以當年度扣除分派員工及董監酬勞前之稅前利益分別以不低於 10% 及不高於 5% 提撥員工酬勞及董監事酬勞。110 年及 109 年 4 月 1 日至 6 月 30 日與 110 年及 109 年 1 月 1 日至 6 月 30 日估列之員工酬勞及董監事酬勞如下：

估列比例

	110年1月1日 至6月30日	109年1月1日 至6月30日
員工酬勞	10.01%	10.00%
董監事酬勞	4.92%	5.00%

金 額

	110年4月1日 至6月30日	109年4月1日 至6月30日	110年1月1日 至6月30日	109年1月1日 至6月30日
員工酬勞	\$ 3,727	\$ 2,694	\$ 6,554	\$ 5,383
董監事酬勞	\$ 1,864	\$ 1,348	\$ 3,277	\$ 2,692

年度財務報告通過發布日後若金額仍有變動，則依會計估計變動處理，於次一年度調整入帳。

109 及 108 年度員工酬勞及董監事酬勞分別於 110 年 3 月 12 日及 109 年 3 月 19 日經董事會決議如下：

	109年度				108年度			
	現	金	股	票	現	金	股	票
員工酬勞	\$	11,750	\$	-	\$	9,190	\$	-
董監事酬勞		5,870		-		4,550		-

109 及 108 年度員工酬勞及董監事酬勞之實際配發金額與 109 及 108 年度財務報告之認列金額並無差異。

有關本公司董事會決議之員工酬勞及董監事酬勞資訊，請至台灣證券交易所「公開資訊觀測站」查詢。

(八) 外幣兌換損益

	110年4月1日 至6月30日	109年4月1日 至6月30日	110年1月1日 至6月30日	109年1月1日 至6月30日
外幣兌換利益總額	\$ 236	\$ -	\$ 723	\$ 180
外幣兌換損失總額	(421)	(552)	(547)	(489)
淨利益(損失)	(\$ 185)	(\$ 552)	(\$ 176)	(\$ 309)

二十、所得稅

(一) 認列於損益之所得稅

所得稅費用之主要組成項目如下：

	110年4月1日 至6月30日	109年4月1日 至6月30日	110年1月1日 至6月30日	109年1月1日 至6月30日
當期所得稅				
本期產生者	\$ 5,970	\$ 4,581	\$ 10,776	\$ 9,201
認列於損益之所得稅費用	\$ 5,970	\$ 4,581	\$ 10,776	\$ 9,201

(二) 所得稅核定情形

本公司營利事業所得稅申報，截至 108 年度以前之申報案件業經稅捐稽徵機關核定。

二一、每股盈餘

	110年4月1日 至6月30日	109年4月1日 至6月30日	110年1月1日 至6月30日	109年1月1日 至6月30日
基本每股盈餘	\$ 0.75	\$ 0.54	\$ 1.32	\$ 1.07
稀釋每股盈餘	\$ 0.74	\$ 0.54	\$ 1.30	\$ 1.06

單位：每股元

用以計算每股盈餘之盈餘及普通股加權平均股數如下：

本期淨利

	110年4月1日 至6月30日	109年4月1日 至6月30日	110年1月1日 至6月30日	109年1月1日 至6月30日
用以計算基本每股盈餘之淨利	\$ 25,707	\$ 18,325	\$ 44,929	\$ 36,503
用以計算稀釋每股盈餘之淨利	\$ 25,707	\$ 18,325	\$ 44,929	\$ 36,503

股數

單位：仟股

	110年4月1日 至6月30日	109年4月1日 至6月30日	110年1月1日 至6月30日	109年1月1日 至6月30日
用以計算基本每股盈餘之普通股加權平均股數	33,954	33,954	33,954	34,034
具稀釋作用潛在普通股之影響：				
員工酬勞	112	76	338	414
員工認股權	98	40	170	40
用以計算稀釋每股盈餘之普通股加權平均股數	34,164	34,070	34,462	34,488

註：普通股加權平均股數已調整本公司持有之庫藏股。

若本公司得選擇以股票或現金發放員工酬勞，則計算稀釋每股盈餘時，假設員工酬勞將採發放股票方式，並於該潛在普通股具有稀釋作用時計入加權平均流通在外股數，以計算稀釋每股盈餘。於次年度股東會決議員工酬勞發放股數前計算稀釋每股盈餘時，亦繼續考量該等潛在普通股之稀釋作用。

二二、股份基礎給付協議

員工認股權計畫

本公司於 107 年 5 月給與員工認股權憑證 1,600 單位，每單位可認購股數 1,000 股，給與對象為本公司符合特定條件之員工。認股權之存續期間為 3 年，憑證持有人於發行屆滿 2 年之日起，可行使被給與之一定比例之認股權。認股權行使價格為 29.4 元，認股權發行後遇有本公司普通股股份發生變動時，認股權行使價格依規定公式予以調整。此認股權證已於 110 年 5 月失效。。

員工認股權之相關資訊如下：

員工認股權	110年1月1日至6月30日		109年1月1日至6月30日	
	單位	加權平均 執行價格(元)	單位	加權平均 執行價格(元)
期初流通在外	840	\$ 23.7	1,600	\$ 25.3
本期失效	(840)	23.7	(760)	25.3
期末流通在外	-		840	25.3
期末可執行	-		840	25.3
本期給與之認股權加權平均公允價值(元)	\$ 5.99		\$ 5.99	

截至資產負債表日，流通在外之員工認股權相關資訊如下：

	110年6月30日	109年6月30日
執行價格之範圍(元)	\$ 23.7	\$ 25.3
加權平均剩餘合約期限(年)	-	0.85年

本公司於 107 年 5 月給與之員工認股權使用 Black-Scholes 評價模式，評價模式所採用之輸入值如下：

	107年5月
給與日股價	29.4元
執行價格	29.4元
預期股價波動率	31.64%
預期存續期間	2.5年
無風險利率	0.06%

預期波動率係基於參考預期存續期間，採約當期間之歷史日報酬率年化標準差。

二三、金融工具

(一) 公允價值資訊－非按公允價值衡量之金融工具

本公司於財務報導結束日之按攤銷後成本衡量之金融資產及按攤銷後成本衡量之金融負債，於財務報告中之帳面金額趨近其公允價值。

(二) 公允價值資訊－以重複性基礎按公允價值衡量之金融工具

1. 公允價值層級

110年6月30日

	第 1 等級	第 2 等級	第 3 等級	合 計
<u>透過其他綜合損益按公</u>				
<u>允價值衡量之金融資</u>				
<u>產</u>				
權益工具投資				
－國內未上市（櫃）				
有價證券	\$ -	\$ -	\$ 26,268	\$ 26,268
－國外未上市（櫃）				
有價證券	-	-	4,011	4,011
合 計	<u>\$ -</u>	<u>\$ -</u>	<u>\$ 30,279</u>	<u>\$ 30,279</u>

109年12月31日

	第 1 等級	第 2 等級	第 3 等級	合 計
<u>透過其他綜合損益按公</u>				
<u>允價值衡量之金融資</u>				
<u>產</u>				
權益工具投資				
－國內未上市（櫃）				
有價證券	\$ -	\$ -	\$ 26,268	\$ 26,268
－國外未上市（櫃）				
有價證券	-	-	4,011	4,011
合 計	<u>\$ -</u>	<u>\$ -</u>	<u>\$ 30,279</u>	<u>\$ 30,279</u>

109年6月30日

	第 1 等級	第 2 等級	第 3 等級	合 計
<u>透過其他綜合損益按公</u>				
<u>允價值衡量之金融資</u>				
<u>產</u>				
權益工具投資				
— 國內未上市 (櫃)				
有價證券	\$ -	\$ -	\$ 28,573	\$ 28,573
— 國外未上市 (櫃)				
有價證券	-	-	4,773	4,773
合 計	\$ -	\$ -	\$ 33,346	\$ 33,346

110年及109年1月1日至6月30日無第1等級與第2等級公允價值衡量間移轉之情形。

2. 金融工具以第3等級公允價值衡量之調節

110年1月1日至6月30日

金 融 資 產	透過其他綜合損益 按公允價值衡量 之金融資產 權 益 工 具
期初餘額	\$ 30,279
期末餘額	\$ 30,279

109年1月1日至6月30日

金 融 資 產	透過其他綜合損益 按公允價值衡量 之金融資產 權 益 工 具
期初餘額	\$ 33,346
期末餘額	\$ 33,346

3. 第3等級公允價值衡量之評價技術及輸入值

未上市 (櫃) 權益投資係採市場基礎法，係以可類比標的之交易價格為依據，考量評價標的與可類比標的間之差異，以適當之乘數估算評價標的之價值。市場基礎法之常用評價係參考從事相同或類似營運項目之企業，其股票於活絡市場交易之價格，決定價值乘數，作為評價之依據。

(三) 金融工具之種類

	110年6月30日	109年12月31日	109年6月30日
<u>金融資產</u>			
按攤銷後成本衡量之金融資產(註1)	\$ 182,135	\$ 214,519	\$ 220,278
透過其他綜合損益按公允價值衡量之金融資產			
權益工具投資	30,279	30,279	33,346
<u>金融負債</u>			
按攤銷後成本衡量(註2)	19,932	26,683	16,781

註1：餘額係包含現金及約當現金、債務工具投資、應收帳款、其他應收款、受限制資產及存出保證金等按攤銷後成本衡量之金融資產。

註2：餘額係包含應付帳款及其他應付款等按攤銷後成本衡量之金融負債。

(四) 財務風險管理目的與政策

本公司主要金融工具包括權益及債務工具投資、應收帳款、應付帳款及租賃負債。本公司之財務管理部門係為各業務單位提供服務，統籌協調進入國內與國際金融市場操作，藉由依照風險程度與廣度分析暴險之內部風險報告監督及管理本公司營運有關之財務風險。該等風險包括市場風險(包含匯率風險及利率風險)、信用風險及流動性風險。

1. 市場風險

本公司之營運活動使本公司承擔之主要財務風險為外幣匯率變動風險(參閱下述(1))以及利率變動風險(參閱下述(2))。

本公司有關金融工具市場風險之暴險及其對該等暴險之管理與衡量方式並無改變。

(1) 匯率風險

本公司從事外幣計價之銷貨與進貨交易，因而使本公司產生匯率變動暴險。本公司之銷售額中約有 19.77% 非以本公司之功能性貨幣計價。本公司匯率暴險之管理係於政策許可範圍內，利用自然避險方式管理風險。

本公司於資產負債表日非功能性貨幣計價之貨幣性資產與貨幣性負債帳面金額，參閱附註二六。

敏感度分析

本公司主要受到美元匯率波動之影響。

下表詳細說明當新台幣（功能性貨幣）對各攸關外幣之匯率增加及減少 3.5% 時，本公司之敏感度分析。3.5% 係為本公司內部向主要管理階層報告匯率風險時所使用之敏感度比率，亦代表管理階層對外幣匯率之合理可能變動範圍之評估。敏感度分析僅包括流通在外之外幣貨幣性項目，並將其期末之換算以匯率變動 3.5% 予以調整。下表之正數係表示當新台幣相對於美元升值 3.5% 時，將使稅前淨利減少之金額；當新台幣相對於美元貶值 3.5% 時，其對稅前淨利之影響將為同金額之負數。

	美 元 之 影 響	美 元 之 影 響
	110年1月1日 至6月30日	109年1月1日 至6月30日
損 益	\$ 870(i)	\$ 994(i)

(i) 主要源自於本公司於資產負債表日尚流通在外且未進行現金流量避險之美元計價應收、應付款項。

本公司於本期對匯率敏感度下降，主係因其以美元貨幣計價之銷貨減少導致以美元貨幣計價之應收帳款減少之故。

(2) 利率風險

因本公司以固定利率借入資金，因而產生利率暴險。本公司藉由維持一適當之固定及浮動利率組合來管理利率風險。

本公司於資產負債表日受利率暴險之金融資產及金融負債帳面金額如下：

	110年6月30日	109年12月31日	109年6月30日
具公允價值利率風險			
－金融資產	\$ 48,000	\$ 48,000	\$ 84,000
－金融負債	1,891	2,062	932
具現金流量利率風險			
－金融資產	19,318	61,188	42,058

敏感度分析

下列敏感度分析係依衍生及非衍生工具於資產負債表日之利率暴險而決定。對於浮動利率資產，其分析方式係假設資產負債表日流通在外之負債金額於報導期間皆流通在外。本公司內部向主要管理階層報告利率時所使用之變動率為利率增加或減少 25 基點，此亦代表管理階層對利率之合理可能變動範圍之評估。

若年利率增加／減少 25 基點，在所有其他變數維持不變之情況下，本公司 110 年及 109 年 1 月 1 日至 6 月 30 日之稅前淨利將分別增加／減少 241 仟元及 526 仟元，主因為本公司以浮動利率計息之銀行存款產生之暴險淨部位。

2. 信用風險

信用風險係指交易對方拖欠合約義務而造成本公司財務損失之風險。截至資產負債表日，本公司可能因交易對方未履行義務造成財務損失之最大信用風險暴險主要係來自於資產負債表所認列之金融資產帳面金額。

為減輕信用風險，本公司管理階層指派專責團隊負責授信額度之決定、授信核准及其他監控程序以確保逾期應收款項之回收已採取適當行動。此外，本公司於資產負債表日會逐一複核應收款項之可回收金額以確保無法回收之應收款項已提列適當減損損失。據此，本公司管理階層認為本公司之信用風險已顯著減少。

本公司持續地針對應收帳款客戶之財務狀況進行評估。

本公司地區別之信用風險主要係集中於本地，截至 110 年 6 月 30 日暨 109 年 12 月 31 日及 6 月 30 日止，約分別佔總應收帳款之 89%、80% 及 85%。

本公司之信用風險主要係集中於本公司前五大客戶，截至 110 年 6 月 30 日暨 109 年 12 月 31 日及 6 月 30 日止，應收帳款總額來自前述客戶之比率分別為 98%、97% 及 97%。

本公司並未持有任何擔保品或其他信用增強來規避金融資產之信用風險。

3. 流動性風險

本公司係透過管理及維持足夠部位之現金及約當現金以支應公司營運並減輕現金流量波動之影響。本公司管理階層監督銀行融資額度使用狀況並確保借款合同條款之遵循。

銀行借款對本公司而言係為一項重要流動性來源。截至 110 年 6 月 30 日暨 109 年 12 月 31 日及 6 月 30 日止，本公司未動用之融資額度，參閱下列(2)融資額度之說明。

(1) 非衍生金融負債之流動性及利率風險表

非衍生金融負債剩餘合約到期分析係依本公司最早可能被要求還款之日期，按金融負債未折現現金流量（包含本金及估計利息）編製。因此，本公司可被要求立即還款之銀行借款，係列於下表最早之期間內，不考慮銀行立即執行該權利之機率；其他非衍生金融負債到期分析係依照約定之還款日編製。

110年6月30日

	要求即付或 短於1個月	1~3個月	3個月 ~至1年	1~5年	5年以上
非衍生金融負債					
無附息負債	\$ -	\$ 28,305	\$ 27,451	\$ -	\$ -
租賃負債	94	146	470	1,181	-
	<u>\$ 94</u>	<u>\$ 28,451</u>	<u>\$ 27,921</u>	<u>\$ 1,181</u>	<u>\$ -</u>

租賃負債到期分析之進一步資訊如下：(未折現總額)

	要求即付或 短於1個月	1~3個月	3個月~1年	1~5年	5年以上
租賃負債	<u>\$ 97</u>	<u>\$ 150</u>	<u>\$ 487</u>	<u>\$ 1,212</u>	<u>\$ -</u>

109年12月31日

	要求即付或 短於1個月	1~3個月	3個月 ~至1年	1~5年	5年以上
非衍生金融負債					
無附息負債	\$ -	\$ 44,214	\$ 17,620	\$ -	\$ -
租賃負債	94	189	416	1,363	-
	<u>\$ 94</u>	<u>\$ 44,403</u>	<u>\$ 18,036</u>	<u>\$ 1,363</u>	<u>\$ -</u>

租賃負債到期分析之進一步資訊如下：(未折現總額)

	要求即付或 短於1個月	1~3個月	3個月~1年	1~5年	5年以上
租賃負債	<u>\$ 97</u>	<u>\$ 194</u>	<u>\$ 435</u>	<u>\$ 1,404</u>	<u>\$ -</u>

109年6月30日

	要求即付或 短於1個月	1~3個月	3個月 ~至1年	1~5年	5年以上
非衍生金融負債					
無附息負債	\$ -	\$ 92,262	\$ 21,815	\$ -	\$ -
租賃負債	135	243	532	22	-
	<u>\$ 135</u>	<u>\$ 92,505</u>	<u>\$ 22,347</u>	<u>\$ 22</u>	<u>\$ -</u>

租賃負債到期分析之進一步資訊如下：(未折現總額)

	要求即付或 短於1個月	1~3個月	3個月~1年	1~5年	5年以上
租賃負債	<u>\$ 136</u>	<u>\$ 245</u>	<u>\$ 535</u>	<u>\$ 22</u>	<u>\$ -</u>

(2) 融資額度

	110年6月30日	109年12月31日	109年6月30日
無擔保銀行透支額度			
— 已動用金額	\$ -	\$ -	\$ -
— 未動用金額	60,000	60,000	30,000
	<u>\$ 60,000</u>	<u>\$ 60,000</u>	<u>\$ 30,000</u>

二四、關係人交易

除已於其他附註揭露外，本公司與關係人間之交易如下：

(一) 關係人名稱及其關係

關係人名稱	與本公司之關係
聯豪科創股份有限公司	實質關係人

(二) 應付關係人款項

帳列項目	關係人類別／名稱	110年6月30日	109年12月31日	109年6月30日
應付帳款	實質關係人－聯豪科創股份有限公司	<u>\$ 55</u>	<u>\$ -</u>	<u>\$ -</u>

流通在外之應付關係人款項餘額係未提供擔保。

(三) 取得之不動產、廠房及設備

關係人類別／名稱	取得	價
	110年1月1日 至6月30日	109年1月1日 至6月30日
實質關係人 聯豪科創股份有限公司	<u>\$ 921</u>	<u>\$ -</u>

係購置檢測機總價款 921 仟元，其中 109 年度預付訂金 461 仟元並帳列預付土地及設備款，於本期支付尾款 460 仟元並驗收轉列不動產、廠房及設備。

(四) 其他關係人交易

帳列項目	關係人類別／名稱	110年4月1日 至6月30日	109年4月1日 至6月30日	110年1月1日 至6月30日	109年1月1日 至6月30日
製造費用－修繕費	實質關係人－聯豪科創股份有限公司	<u>\$ 52</u>	<u>\$ -</u>	<u>\$ 52</u>	<u>\$ -</u>

本公司與關係人之交易，係依雙方議定條件決定。

(五) 主要管理階層薪酬

	110年4月1日 至6月30日	109年4月1日 至6月30日	110年1月1日 至6月30日	109年1月1日 至6月30日
短期員工福利	<u>\$ 2,297</u>	<u>\$ 2,298</u>	<u>\$ 8,859</u>	<u>\$ 8,014</u>

董事及其他主要管理階層之薪酬係由薪酬委員會依照個人績效及市場趨勢決定。

二五、質抵押之資產

下列資產係為自用保稅倉庫之保證金：

	110年6月30日	109年12月31日	109年6月30日
質押定存單（帳列其他非流動資產）	<u>\$ 6,000</u>	<u>\$ 6,000</u>	<u>\$ 6,000</u>

二六、具重大影響之外幣資產及負債資訊

以下資訊係按本公司功能性貨幣以外之外幣彙總表達，所揭露之匯率係指該等外幣換算至功能性貨幣之匯率。具重大影響之外幣資產及負債如下：

110年6月30日

外幣資產	外幣匯率	帳面金額
貨幣性項目		
美元	\$ 894 27.81	\$ 24,859

109年12月31日

外幣資產	外幣匯率	帳面金額
貨幣性項目		
美元	\$ 2,182 28.43	\$ 62,027

109年6月30日

外幣資產	外幣匯率	帳面金額
貨幣性項目		
美元	\$ 965 29.44	\$ 28,408

具重大影響之外幣兌換損益（未實現）如下：

外幣	110年4月1日至6月30日		109年4月1日至6月30日	
	匯率	淨兌換損失	匯率	淨兌換損失
美元	(美元:新台幣)27.81	\$ 230	29.58 (美元:新台幣)	\$ 378

外幣	110年1月1日至6月30日		109年1月1日至6月30日	
	匯率	淨兌換損失	匯率	淨兌換損失
美元	(美元:新台幣)27.81	\$ 113	29.58 (美元:新台幣)	\$ 330

二七、附註揭露事項

(一) 重大交易事項及(二)轉投資事業相關資訊：

1. 資金貸與他人：無。
2. 為他人背書保證：無。
3. 期末持有有價證券情形（不包含投資子公司、關聯企業及合資控制部分）：附表一。
4. 累積買進或賣出同一有價證券之金額達新臺幣 3 億元或實收資本額 20% 以上：無。
5. 取得不動產之金額達新臺幣 3 億元或實收資本額 20% 以上：附表二。
6. 處分不動產之金額達新臺幣 3 億元或實收資本額 20% 以上：無。
7. 與關係人進、銷貨之金額達新臺幣 1 億元或實收資本額 20% 以上：無。
8. 應收關係人款項達新臺幣 1 億元或實收資本額 20% 以上：無。
9. 從事衍生工具交易：無。
10. 其他：母子公司間及各子公司間之業務關係及重要交易往來情形及金額：無。
11. 被投資公司資訊：無。

(三) 大陸投資資訊：

1. 大陸被投資公司名稱、主要營業項目、實收資本額、投資方式、資金匯出入情形、持股比例、投資損益、期末投資帳面金額、已匯回投資損益及赴大陸地區投資限額：無。
2. 與大陸被投資公司直接或間接經由第三地區所發生下列之重大交易事項，及其價格、付款條件、未實現損益：無。

(四) 主要股東資訊：股權比例達 5% 以上之股東名稱、持股數額及比例： 附表三。

二八、部門資訊

本公司主要從事電子零組件之測試加工業務，係使用測試設備提供 IC 及晶圓測試服務，為單一部門，提供予主要營運決策者，用以分配資源及評量績效之資訊，與財務報表之資訊一致。

逸昌科技股份有限公司
 期末持有有價證券情形
 民國 110 年 6 月 30 日

附表一

單位：新台幣仟元／仟股

持有之公司	有價證券種類及名稱	與有價證券發行人之關係	帳 列 科 目	期 末				備 註
				股 數	帳 面 金 額	持 股 比 率	公 允 價 值	
逸昌科技股份 有限公司	股 票							
	微鑫電子股份有限公司	無	透過其他綜合損益按公允價值 衡量之金融資產－非流動	970	\$ 17,483	9.7%	\$ 17,483	
	科毅光電股份有限公司	無	透過其他綜合損益按公允價值 衡量之金融資產－非流動	500	3,227	5.2%	3,227	
	亞太新興產業創投股份有 限公司	無	透過其他綜合損益按公允價值 衡量之金融資產－非流動	780	5,558	1.1%	5,558	
	Asia Global Venture Capital II Co., Ltd.	無	透過其他綜合損益按公允價值 衡量之金融資產－非流動	231	4,011	3.0%	4,011	

逸昌科技股份有限公司
 取得不動產之金額達新台幣三億元或實收資本額百分之二十以上
 民國 110 年 1 月 1 日至 6 月 30 日

附表二

單位：除另予註明者外
 ，為新台幣仟元

取得不動產之公司	財產名稱	事實發生日	交易金額 (外幣為仟元)	價款支付情形	交易對象	關係	交易對象為關係人者，其前次移轉資料				價格決定之參考依據	取得目的及使用之情形	其他約定事項
							所有人	與發行人之關係	移轉日期	金額			
逸昌科技股份有限公司	新竹縣竹北市新泰路之土地、建物及停車位	110年1月14日	\$ 98,283	\$ 9,828 (註)	聯合能源科技股份有限公司	無	—	—	—	\$ -	依不動產鑑價報告及董事會決議	營運使用	無

註：為購置新竹縣竹北市新泰路之不動產而支付總價款之 10% 作為訂金，帳列預付土地及設備款。

逸昌科技股份有限公司

主要股東資訊

民國 110 年 6 月 30 日

附表三

主 要 股 東 名 稱	股 份	
	持 有 股 數	持 股 比 例
長春生醫股份有限公司	2,335,000	6.84%

註 1：本表主要股東資訊係由集保公司以當季季底最後一個營業日，計算股東持有公司已完成無實體登錄交付（含庫藏股）之普通股及特別股合計達 5% 以上資料。本公司合併財務報告所記載股本與實際已完成無實體登錄交付股數，可能因編製計算基礎不同或有差異。

註 2：上開資料如屬股東將持股交付信託，係以受託人開立信託專戶之委託人個別分戶揭示。至於股東依據證券交易法令辦理持股超過 10% 之內部人股權申報，其持股包括本人持股加計其交付信託且對信託財產具有運用決定權股份等，有關內部人股權申報資料請參閱公開資訊觀測站。