

逸昌科技股份有限公司

財務報告暨會計師查核報告
民國 109 及 108 年度

地址：新竹縣竹北市新泰路35號4樓之1

電話：(03)5544308

§ 目 錄 §

項	目 頁	次	財 務 報 告 附 註 編 號
一、封 面	1		-
二、目 錄	2		-
三、會計師查核報告	3~6		-
四、資產負債表	7		-
五、綜合損益表	8~9		-
六、權益變動表	10		-
七、現金流量表	11~12		-
八、財務報表附註			
(一) 公司沿革	13		一
(二) 通過財務報告之日期及程序	13		二
(三) 新發布及修訂準則及解釋之適用	13~16		三
(四) 重大會計政策之彙總說明	16~25		四
(五) 重大會計判斷、估計及假設不確定性之主要來源	25~26		五
(六) 重要會計科目之說明	26~50		六~二三
(七) 關係人交易	50		二四
(八) 質抵押之資產	51		二五
(九) 具重大影響之外幣資產及負債資訊	51		二六
(十) 附註揭露事項			
1. 重大交易事項相關資訊	51~52		二七
2. 轉投資事業相關資訊	51~52		二七
3. 大陸投資資訊	52		二七
4. 主要股東資訊	52		二七
(十一) 部門資訊	52~53		二八
九、重要會計項目明細表	56~67		-

會計師查核報告

逸昌科技股份有限公司 公鑒：

查核意見

逸昌科技股份有限公司民國 109 年及 108 年 12 月 31 日之資產負債表，暨民國 109 年及 108 年 1 月 1 日至 12 月 31 日之綜合損益表、權益變動表、現金流量表以及財務報表附註（包括重大會計政策彙總），業經本會計師查核竣事。

依本會計師之意見，上開財務報表在所有重大方面係依照證券發行人財務報告編製準則及經金融監督管理委員會認可並發布生效之國際財務報導準則、國際會計準則、解釋及解釋公告編製，足以允當表達逸昌科技股份有限公司民國 109 年及 108 年 12 月 31 日之財務狀況，暨民國 109 年及 108 年 1 月 1 日至 12 月 31 日之財務績效及現金流量。

查核意見之基礎

本會計師係依照會計師查核簽證財務報表規則及一般公認審計準則執行查核工作。本會計師於該等準則下之責任將於會計師查核財務報表之責任段進一步說明。本會計師所隸屬事務所受獨立性規範之人員已依會計師職業道德規範，與逸昌科技股份有限公司保持超然獨立，並履行該規範之其他責任。本會計師相信已取得足夠及適切之查核證據，以作為表示查核意見之基礎。

關鍵查核事項

關鍵查核事項係指依本會計師之專業判斷，對逸昌科技股份有限公司民國 109 年度財務報表之查核最為重要之事項。該等事項已於查核財務報表整體及形成查核意見之過程中予以因應，本會計師並不對該等事項單獨表示意見。

茲對逸昌科技股份有限公司民國 109 年度財務報表之關鍵查核事項敘明如下：

商品銷售收入真實性

逸昌科技股份有限公司之收入來源主要為電子零組件之測試加工業務，民國 109 年度營業收入淨額為新台幣 386,736 仟元，其中部分主要客戶於 109 年度較 108 年度之營業收入淨額增加約 15~22%，故本會計師認為該主要客戶可能存有銷貨收入是否已確實出貨之風險，故將銷貨收入真實性列為本年度關鍵查核事項。

本會計師對此之查核程序包括：

1. 藉由瞭解有關銷貨交易循環之相關內部控制制度及作業程序，以確認並評估進行銷貨交易時之相關內部控制作業是否有效。
2. 自銷售明細選取樣本，檢視客戶訂單、內部訂單、銷貨單、銷貨發票、物流簽收文件及檢視銷貨與收款對象及金額是否有異常情形，以確認收入發生之真實性。

管理階層與治理單位對財務報表之責任

管理階層之責任係依照證券發行人財務報告編製準則暨經金融監督管理委員會認可並發布生效之國際財務報導準則、國際會計準則、解釋及解釋公告編製允當表達之財務報表，且維持與財務報表編製有關之必要內部控制，以確保財務報表未存有導因於舞弊或錯誤之重大不實表達。

於編製財務報表時，管理階層之責任亦包括評估逸昌科技股份有限公司繼續經營之能力、相關事項之揭露，以及繼續經營會計基礎之採用，除非管理階層意圖清算逸昌科技股份有限公司或停止營業，或除清算或停業外別無實際可行之其他方案。

逸昌科技股份有限公司之治理單位（含監察人）負有監督財務報導流程之責任。

會計師查核財務報表之責任

本會計師查核財務報表之目的，係對財務報表整體是否存有導因於舞弊或錯誤之重大不實表達取得合理確信，並出具查核報告。合理確信係高度確信，惟依照一般公認審計準則執行之查核工作無法保證必能偵出財務報表存有之重大不實表達。不實表達可能導因於舞弊或錯誤。如不實表達之個別金

額或彙總數可合理預期將影響財務報表使用者所作之經濟決策，則被認為具有重大性。

本會計師依照一般公認審計準則查核時，運用專業判斷並保持專業上之懷疑。本會計師亦執行下列工作：

1. 辨認並評估財務報表導因於舞弊或錯誤之重大不實表達風險；對所評估之風險設計及執行適當之因應對策；並取得足夠及適切之查核證據以作為查核意見之基礎。因舞弊可能涉及共謀、偽造、故意遺漏、不實聲明或踰越內部控制，故未偵出導因於舞弊之重大不實表達之風險高於導因於錯誤者。
2. 對與查核攸關之內部控制取得必要之瞭解，以設計當時情況下適當之查核程序，惟其目的非對逸昌科技股份有限公司內部控制之有效性表示意見。
3. 評估管理階層所採用會計政策之適當性，及其所作會計估計與相關揭露之合理性。
4. 依據所取得之查核證據，對管理階層採用繼續經營會計基礎之適當性，以及使逸昌科技股份有限公司繼續經營之能力可能產生重大疑慮之事件或情況是否存在重大不確定性，作出結論。本會計師若認為該等事件或情況存在重大不確定性，則須於查核報告中提醒財務報表使用者注意財務報表之相關揭露，或於該等揭露係屬不適當時修正查核意見。本會計師之結論係以截至查核報告日所取得之查核證據為基礎。惟未來事件或情況可能導致逸昌科技股份有限公司不再具有繼續經營之能力。
5. 評估財務報表（包括相關附註）之整體表達、結構及內容，以及財務報表是否允當表達相關交易及事件。

本會計師與治理單位溝通之事項，包括所規劃之查核範圍及時間，以及重大查核發現（包括於查核過程中所辨認之內部控制顯著缺失）。

本會計師亦向治理單位提供本會計師所隸屬事務所受獨立性規範之人員已遵循會計師職業道德規範中有關獨立性之聲明，並與治理單位溝通所有可能被認為會影響會計師獨立性之關係及其他事項（包括相關防護措施）。

本會計師從與治理單位溝通之事項中，決定對逸昌科技股份有限公司民國 109 年度財務報表查核之關鍵查核事項。本會計師於查核報告中敘明該等事項，除非法令不允許公開揭露特定事項，或在極罕見情況下，本會計師決定不於查核報告中溝通特定事項，因可合理預期此溝通所產生之負面影響大於所增進之公眾利益。

勤業眾信聯合會計師事務所

會計師 陳 明 輝

陳明輝



會計師 鍾 鳴 遠

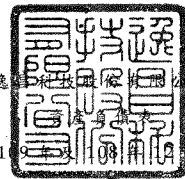
鍾鳴遠



證券暨期貨管理委員會核准文號
台財證六字第 0930128050 號

金融監督管理委員會核准文號
金管證審字第 1050024633 號

中 華 民 國 110 年 3 月 12 日



遠東科技服務股份有限公司
民國 109 年 12 月 31 日

單位：新台幣仟元

代 碼	資 產	109 年 12 月 31 日		108 年 12 月 31 日		代 碼	負 債 及 權 益	109 年 12 月 31 日		108 年 12 月 31 日	
		金 額	%	金 額	%			金 額	%	金 額	%
	流動資產						流動負債				
1100	現金及約當現金(附註四、六及二三)	\$ 85,335	13	\$ 54,408	9	2170	應付帳款-非關係人(附註十四及二三)	\$ 9,608	2	\$ 6,399	1
1136	按攤銷後成本衡量之金融資產-流動(附註四、八及二三)	18,000	3	18,000	3	2219	其他應付款(附註十五及二三)	52,226	8	47,701	8
1170	應收帳款淨額(附註四、五、九、十八及二三)	104,744	17	98,839	16	2230	本期所得稅負債(附註四及二十)	12,989	2	5,461	1
1200	其他應收款(附註四、九及二三)	10	-	20	-	2280	租賃負債-流動(附註四、十一及二三)	699	-	978	-
1470	其他流動資產(附註十三)	7,624	1	4,979	1	2300	其他流動負債(附註十五)	1,326	-	1,295	-
11XX	流動資產總計	215,713	34	176,246	29	21XX	流動負債總計	76,848	12	61,834	10
	非流動資產						非流動負債				
1517	透過其他綜合損益按公允價值衡量之金融資產-非流動(附註四、七及二三)	30,279	5	33,346	6	2570	遞延所得稅負債(附註四及二十)	423	-	423	-
1600	不動產、廠房及設備(附註四及十)	377,388	59	375,010	63	2580	租賃負債-非流動(附註四、十一及二三)	1,363	1	252	-
1755	使用權資產(附註四及十一)	2,053	-	1,221	-	2640	淨確定福利負債-非流動(附註四及十六)	7,623	1	7,495	2
1780	其他無形資產(附註四及十二)	-	-	149	-	25XX	非流動負債總計	9,409	2	8,170	2
1840	遞延所得稅資產(附註四及二十)	1,663	-	1,898	-	2XXX	負債總計	86,257	14	70,004	12
1915	預付設備款	5,227	1	7,052	1		權益(附註四及十七)				
1990	其他非流動資產(附註十三、二三及二五)	6,430	1	6,417	1		股 本				
15XX	非流動資產總計	423,040	66	425,093	71	3110	普通 股	341,270	53	341,270	57
							資本公積				
						3210	發行溢價	45,631	7	45,631	7
						3271	員工認股權	5,887	1	4,341	1
						3200	資本公積總計	51,518	8	49,972	8
							保留盈餘				
						3310	法定盈餘公積	61,483	10	55,330	9
						3320	特別盈餘公積	2,113	-	-	-
						3350	未分配盈餘	100,758	16	86,876	14
						3300	保留盈餘總計	164,354	26	142,206	23
						3400	其他權益	(1,277)	-	(2,113)	-
						3500	庫藏股票	(3,369)	(1)	-	-
						31XX	本公司業主權益總計	552,496	86	531,335	88
1XXX	資 產 總 計	\$ 638,753	100	\$ 601,339	100		負 債 及 權 益 總 計	\$ 638,753	100	\$ 601,339	100

後附之附註係本財務報告之一部分。

董事長：郭嘯華




經理人：吳建忠



會計主管：林榮勳



逸昌
 股份有限公司
 綜合損益表

民國 109 年及 108 年 1 月 1 日至 12 月 31 日

單位：新台幣仟元，惟
每股盈餘為元

代 碼		109年度		108年度	
		金 額	%	金 額	%
4000	營業收入（附註四及十八）	\$ 386,736	100	\$ 359,840	100
5000	營業成本（附註四、十六及十九）	(235,413)	(61)	(232,950)	(64)
5900	營業毛利	<u>151,323</u>	<u>39</u>	<u>126,890</u>	<u>36</u>
	營業費用（附註十六及十九）				
6100	推銷費用	(2,680)	(1)	(3,021)	(1)
6200	管理費用	(38,745)	(10)	(36,701)	(10)
6300	研究發展費用	(9,848)	(2)	(10,038)	(3)
6000	營業費用合計	(51,273)	(13)	(49,760)	(14)
6900	營業淨利	<u>100,050</u>	<u>26</u>	<u>77,130</u>	<u>22</u>
	營業外收入及支出（附註四及十九）				
7100	利息收入	343	-	413	-
7010	其他收入	467	-	451	-
7020	其他利益及損失	(1,026)	-	159	-
7050	財務成本	(48)	-	(77)	-
7000	營業外收入及支出合計	(264)	-	946	-
7900	稅前淨利	99,786	26	78,076	22
7950	所得稅費用（附註四及二十）	(20,034)	(5)	(16,543)	(5)
8200	本年度淨利	<u>79,752</u>	<u>21</u>	<u>61,533</u>	<u>17</u>

（接次頁）

(承前頁)

代 碼		109年度		108年度	
		金	額 %	金	額 %
	其他綜合損益				
8310	不重分類至損益之項				
	目：				
8311	確定福利計畫之再				
	衡量數（附註四				
	及十六）	\$ 412	-	(\$ 199)	-
8316	透過其他綜合損益				
	按公允價值衡量				
	之權益工具投資				
	未實現評價利益				
	（四及十七）	1,071	-	-	-
8349	與不重分類之項目				
	相關之所得稅				
	（附註四及二				
	十）	(235)	-	-	-
8300	本年度其他綜合損				
	益（稅後淨額）	1,248	-	(199)	-
8500	本年度綜合損益總額	\$ 81,000	21	\$ 61,334	17
	每股盈餘（附註二一）				
9710	基 本	\$ 2.35		\$ 1.80	
9810	稀 釋	\$ 2.30		\$ 1.78	

後附之附註係本財務報告之一部分。

董事長：郭嘯華

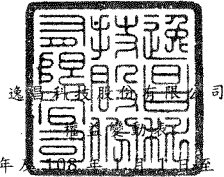


經理人：吳建忠



會計主管：林榮勳





民國 109 年 12 月 31 日

單位：除另予註明者外，係新台幣仟元

代碼		股本		資本公積			盈餘			其他權益	庫藏股票	權益總額
		股數(仟股)	金額	普通股溢價	員工認股權	庫藏股票	法定盈餘公積	特別盈餘公積	未分配盈餘			
A1	107年1月1日餘額	35,474	\$ 354,740	\$ 47,432	\$ 3,255	\$ 6,774	\$ 46,036	\$ -	\$ 115,669	(\$ 2,113)	(\$ 34,624)	\$ 537,169
	107年度盈餘指撥及分配											
B1	法定盈餘公積	-	-	-	-	-	9,294	-	(9,294)	-	-	-
B5	本公司股東現金股利	-	-	-	-	-	-	-	(68,254)	-	-	(68,254)
D1	108年度淨利	-	-	-	-	-	-	-	61,533	-	-	61,533
D3	108年度稅後其他綜合損益	-	-	-	-	-	-	-	(199)	-	-	(199)
D5	108年度綜合損益總額	-	-	-	-	-	-	-	61,334	-	-	61,334
L3	庫藏股註銷	(1,347)	(13,470)	(1,801)	-	(6,774)	-	-	(12,579)	-	34,624	-
N1	股份基礎給付交易—認列及行使員工認股權	-	-	-	1,086	-	-	-	-	-	-	1,086
Z1	108年12月31日餘額	34,127	341,270	45,631	4,341	-	55,330	-	86,876	(2,113)	-	531,335
	108年度盈餘指撥及分配											
B1	法定盈餘公積	-	-	-	-	-	6,153	-	(6,153)	-	-	-
B3	提列特別盈餘公積	-	-	-	-	-	-	2,113	(2,113)	-	-	-
B5	本公司股東現金股利	-	-	-	-	-	-	-	(58,016)	-	-	(58,016)
D1	109年度淨利	-	-	-	-	-	-	-	79,752	-	-	79,752
D3	109年度稅後其他綜合損益	-	-	-	-	-	-	-	412	836	-	1,248
D5	109年度綜合損益總額	-	-	-	-	-	-	-	80,164	836	-	81,000
L1	庫藏股買回	-	-	-	-	-	-	-	-	-	(3,369)	(3,369)
N1	股份基礎給付交易—認列及行使員工認股權	-	-	-	1,546	-	-	-	-	-	-	1,546
Z1	109年12月31日餘額	34,127	\$ 341,270	\$ 45,631	\$ 5,887	\$ -	\$ 61,483	\$ 2,113	\$ 100,758	(\$ 1,277)	(\$ 3,369)	\$ 552,496

後附之附註係本財務報告之一部分。

董事長：郭嘯華




經理人：吳建忠



會計主管：林榮勳



逸昌科技股份有限公司



民國 109 年及 108 年 1 月 1 日至 12 月 31 日

單位：新台幣仟元

代 碼		109年度	108年度
AAAA	營業活動之現金流量		
A10000	本年度稅前淨利	\$ 99,786	\$ 78,076
A20010	收益費損項目：		
A20100	折舊費用	78,373	84,497
A20200	攤銷費用	149	502
A20900	財務成本	48	77
A21200	利息收入	(343)	(413)
A21300	股利收入	(48)	(135)
A21900	員工認股權酬勞成本	1,546	1,086
A24100	外幣兌換淨損失	435	202
A30000	營業資產及負債之淨變動數		
A31150	應收帳款	(6,041)	3,829
A31180	其他應收款	8	1
A31240	其他流動資產	(2,645)	(785)
A32150	應付帳款	3,209	(3,894)
A32180	其他應付款	(3,116)	(7,581)
A32230	其他流動負債	31	(35)
A32240	淨確定福利負債	540	546
A33000	營運產生之現金	171,932	155,973
A33100	收取之利息	345	409
A33300	支付之利息	(48)	(77)
A33500	支付之所得稅	(12,506)	(25,030)
	營業活動之淨現金流入	<u>159,723</u>	<u>131,275</u>
BBBB	投資活動之現金流量		
B00010	取得透過其他綜合損益按公允價值 衡量之金融資產	-	(5,400)
B00030	透過其他綜合損益按公允價值衡量 之金融資產減資退回股款	4,138	-
B02700	購置不動產、廠房及設備	(64,423)	(40,562)
B03800	存出保證金增加	(13)	(32)
B04500	購置無形資產	-	(393)
B07100	預付設備款增加	(5,227)	(1,320)
B07600	收取之股利	48	135
	投資活動之淨現金流出	<u>(65,477)</u>	<u>(47,572)</u>

(接次頁)

(承前頁)

代 碼		109年度	108年度
CCCC	籌資活動之現金流量		
C04020	租賃負債本金償還	(\$ 1,635)	(\$ 1,567)
C04500	支付本公司業主股利	(58,016)	(68,254)
C04900	購買庫藏股票	(3,369)	-
	籌資活動之淨現金流出	(63,020)	(69,821)
DDDD	匯率變動對現金及約當現金之影響	(299)	(37)
EEEE	現金及約當現金淨增加	30,927	13,845
E00100	年初現金及約當現金餘額	54,408	40,563
E00200	年底現金及約當現金餘額	\$ 85,335	\$ 54,408

後附之附註係本財務報告之一部分。

董事長：郭嘯華



經理人：吳建忠



會計主管：林榮勳



逸昌科技股份有限公司

財務報表附註

民國 109 年及 108 年 1 月 1 日至 12 月 31 日

(除另註明外，金額以新台幣仟元為單位)

一、公司沿革

逸昌科技股份有限公司（以下稱「本公司」）創立於 89 年 9 月 7 日，主要營業項目為電子零組件之測試加工業務。

本公司股票自 99 年 11 月起在財團法人中華民國證券櫃檯買賣中心上櫃買賣。

本財務報告係以本公司之功能性貨幣新台幣表達。

二、通過財務報告之日期及程序

本財務報告於 110 年 3 月 12 日經董事會通過發布。

三、新發布及修訂準則及解釋之適用

(一) 首次適用金融監督管理委員會（以下稱「金管會」）認可並發布生效之國際財務報導準則（IFRS）、國際會計準則（IAS）、解釋（IFRIC）及解釋公告（SIC）（以下稱「IFRSs」）

除下列說明外，適用修正後之金管會認可並發布生效之 IFRSs 將不致造成本公司會計政策之重大變動：

1. IAS 1 及 IAS 8 之修正「重大性之定義」

本公司自 109 年 1 月 1 日開始適用該修正，改以「可被合理預期將影響使用者」作為重大性之門檻，並調整合併財務報告之揭露，刪除可能使重大資訊模糊化之不重大資訊。

(二) 110 年適用之金管會認可之 IFRSs

<u>新發布 / 修正 / 修訂準則及解釋</u>	<u>IASB 發布之生效日</u>
IFRS 4 之修正「適用 IFRS 9 之暫時豁免之展延」	發布日起生效
IFRS 9、IAS 39、IFRS 7、IFRS 4 及 IFRS 16 之修正「利率指標變革—第二階段」	2021 年 1 月 1 日以後開始之年度報導期間生效
IFRS 16 之修正「新型冠狀病毒肺炎相關租金減讓」	2020 年 6 月 1 日以後開始之年度報導期間生效

截至本財務報告通過發布日止，本公司仍持續評估其他準則、解釋之修正對財務狀況與財務績效之影響，相關影響待評估完成時予以揭露。

(三) 國際財務會計委員會 (IASB) 已發布但尚未經金管會認可並發布生效之 IFRSs

新發布 / 修正 / 修訂準則及解釋	IASB 發布之生效日(註1)
「2018-2020 週期之年度改善」	2022 年 1 月 1 日 (註2)
IFRS 3 之修正「更新對觀念架構之索引」	2022 年 1 月 1 日 (註3)
IFRS 10 及 IAS 28 之修正「投資者與其關聯企業或合資間之資產出售或投入」	未 定
IFRS 17「保險合約」	2023 年 1 月 1 日
IFRS 17 之修正	2023 年 1 月 1 日
IAS 1 之修正「負債分類為流動或非流動」	2023 年 1 月 1 日
IAS 1 之修正「會計政策之揭露」	2023 年 1 月 1 日 (註6)
IAS 8 之修正「會計估計之定義」	2023 年 1 月 1 日 (註7)
IAS 16 之修正「不動產、廠房及設備：達到預定使用狀態前之價款」	2022 年 1 月 1 日 (註4)
IAS 37 之修正「虧損性合約—履行合約之成本」	2022 年 1 月 1 日 (註5)

註 1：除另註明外，上述新發布 / 修正 / 修訂準則或解釋係於各該日期以後開始之年度報導期間生效。

註 2：IFRS 9 之修正適用於 2022 年 1 月 1 日以後開始之年度報導期間所發生之金融負債之交換或條款修改；IAS 41「農業」之修正適用於 2022 年 1 月 1 日以後開始之年度報導期間之公允價值衡量；IFRS 1「首次採用 IFRSs」之修正係追溯適用於 2022 年 1 月 1 日以後開始之年度報導期間。

註 3：收購日在年度報導期間開始於 2022 年 1 月 1 日以後之企業合併適用此項修正。

註 4：於 2021 年 1 月 1 日以後始達管理階層預期運作方式之必要地點及狀態之廠房、不動產及設備適用此項修正。

註 5：於 2022 年 1 月 1 日尚未履行所有義務之合約適用此項修正。

註 6：於 2023 年 1 月 1 日以後開始之年度報導期間推延適用此項修正。

註 7：於 2023 年 1 月 1 日以後開始之年度報導期間所發生之會計估計變動及會計政策變動適用此項修正。

1. IAS 1 之修正「會計政策之揭露」

該修正明訂合併公司應依重大之定義，決定應揭露之重大會計政策資訊。若會計政策資訊可被合理預期將影響一般用途財務報表之主要使用者以該等財務報表為基礎所作之決策，則該會計政策資訊係屬重大。該修正並釐清：

- 與不重大之交易、其他事項或情況相關之會計政策資訊係屬不重大，合併公司無需揭露該等資訊。
- 合併公司可能因交易、其他事項或情況之性質而判斷相關會計政策資訊屬重大，即使金額不重大亦然。
- 並非與重大交易、其他事項或情況相關之所有會計政策資訊皆屬重大。

此外，該修正並舉例說明若會計政策資訊係與重大交易、其他事項或情況相關，且有下列情況時，該資訊可能屬重大：

- (1) 合併公司於報導期間改變會計政策，且該變動導致財務報表資訊之重大變動；
- (2) 合併公司自準則允許之選項中選擇其適用之會計政策；
- (3) 因缺乏特定準則之規定，合併公司依 IAS 8「會計政策、會計估計變動及錯誤」建立之會計政策；
- (4) 合併公司揭露其須運用重大判斷或假設所決定之相關會計政策；或
- (5) 涉及複雜之會計處理規定且財務報表使用者仰賴該等資訊方能了解該等重大交易、其他事項或情況。

2. IAS 8 之修正「會計估計之定義」

該修正明訂會計估計係指財務報表中受衡量不確定性影響之貨幣金額。合併公司於適用會計政策時，可能須以無法直接觀察而必須估計之貨幣金額衡量財務報表項目，故須使用衡量技術及輸入值建立會計估計以達此目的。衡量技術或輸入值之

變動對會計估計之影響若非屬前期錯誤之更正，該等變動係屬會計估計變動。

截至本財務報告通過發布日止，本公司仍持續評估其他準則、解釋之修正對財務狀況與財務績效之影響，相關影響待評估完成時予以揭露。

四、重大會計政策之彙總說明

(一) 遵循聲明

本財務報告係依照證券發行人財務報告編製準則及經管會認可並發布之 IFRSs 編製。

(二) 編製基礎

除按公允價值衡量之金融工具及按確定福利義務現值減除計畫資產公允價值認列之淨確定福利負債外，本財務報告係依歷史成本基礎編製。

公允價值衡量依照相關輸入值之可觀察程度及重要性分為第 1 等級至第 3 等級：

1. 第 1 等級輸入值：係指於衡量日可取得之相同資產或負債於活絡市場之報價（未經調整）。
2. 第 2 等級輸入值：係指除第 1 等級之報價外，資產或負債直接（亦即價格）或間接（亦即由價格推導而得）之可觀察輸入值。
3. 第 3 等級輸入值：係指資產或負債之不可觀察之輸入值。

(三) 資產與負債區分流動與非流動之標準

流動資產包括：

1. 主要為交易目的而持有之資產；
2. 於資產負債表日後 12 個月內實現之資產；及
3. 現金及約當現金（但不包括於資產負債表日後逾 12 個月用以交換或清償負債而受到限制者）。

流動負債包括：

1. 主要為交易目的而持有之負債；
2. 於資產負債表日後 12 個月內到期清償之負債，以及

3. 不能無條件將清償期限遞延至資產負債表日後至少 12 個月之負債。

非屬上述流動資產或流動負債者，係分類為非流動資產或非流動負債。

(四) 外幣

本公司編製財務報告時，以本公司功能性貨幣以外之貨幣（外幣）交易者，依交易日匯率換算為功能性貨幣記錄。

外幣貨幣性項目於每一資產負債表日以收盤匯率換算。因交割貨幣性項目或換算貨幣性項目產生之兌換差額，於發生當期認列於損益。

以公允價值衡量之外幣非貨幣性項目係以決定公允價值當日之匯率換算，所產生之兌換差額列為當年度損益，惟屬公允價值變動認列於其他綜合損益者，其產生之兌換差額列於其他綜合損益。

以歷史成本衡量之外幣非貨幣性項目係以交易日之匯率換算，不再重新換算。

(五) 不動產、廠房及設備

不動產、廠房及設備係以成本認列，後續以成本減除累計折舊及累計減損損失後之金額衡量。

除自有土地不提列折舊外，不動產、廠房及設備於耐用年限內按直線基礎，對每一重大部分單獨提列折舊。若租賃期間較耐用年限短者，則於租賃期間內提列折舊。本公司至少於每一年度結束日對估計耐用年限、殘值及折舊方法進行檢視，並推延適用會計估計變動之影響。

不動產、廠房及設備除列時，淨處分價款與該資產帳面金額間之差額係認列於損益。

(六) 無形資產

1. 單獨取得

單獨取得之有限耐用年限無形資產原始以成本衡量，後續係以成本減除累計攤銷及累計減損損失後之金額衡量。無形資產於耐用年限內按直線基礎進行攤銷，並且至少於每一年度結

東日對估計耐用年限、殘值及攤銷方法進行檢視，並推延適用會計估計變動之影響。

2. 除 列

無形資產除列時，淨處分價款與該資產帳面金額間之差額係認列於當年度損益。

(七) 不動產、廠房及設備、使用權資產及無形資產之減損

本公司於每一資產負債表日評估是否有任何跡象顯示不動產、廠房及設備、使用權資產及無形資產可能已減損。若有任一減損跡象存在，則估計該資產之可回收金額。倘無法估計個別資產之可回收金額，本公司估計該資產所屬現金產生單位之可回收金額。

針對非確定耐用年限及尚未可供使用之無形資產，至少每年及有減損跡象時進行減損測試。

可回收金額為公允價值減出售成本與其使用價值之較高者。個別資產或現金產生單位之可回收金額若低於其帳面金額時，將該資產或現金產生單位之帳面金額調減至其可回收金額，減損損失係認列於損益。

當減損損失於後續迴轉時，該資產或現金產生單位之帳面金額調增至修訂後之可回收金額，惟增加後之帳面金額以不超過該資產或現金產生單位若未於以前年度認列減損損失時所決定之帳面金額（減除攤銷或折舊）。減損損失之迴轉係認列於損益。

(八) 金融工具

金融資產與金融負債於本公司成為該工具合約條款之一方時認列於資產負債表。

原始認列金融資產與金融負債時，若金融資產或金融負債非屬透過損益按公允價值衡量者，係按公允價值加計直接可歸屬於取得或發行金融資產或金融負債之交易成本衡量。直接可歸屬於取得或發行透過損益按公允價值衡量之金融資產或金融負債之交易成本，則立即認列為損益。

1. 金融資產

金融資產之慣例交易係採交易日會計認列及除列。

(1) 衡量種類

本公司所持有之金融資產種類為按攤銷後成本衡量之金融資產及透過其他綜合損益按公允價值衡量之權益工具投資。

A. 按攤銷後成本衡量之金融資產

本公司投資金融資產若同時符合下列兩條件，則分類為按攤銷後成本衡量之金融資產：

- a. 係於某經營模式下持有，該模式之目的係持有金融資產以收取合約現金流量；及
- b. 合約條款產生特定日期之現金流量，該等現金流量完全為支付本金及流通在外本金金額之利息。

按攤銷後成本衡量之金融資產（包括現金及約當現金、按攤銷後成本衡量之應收帳款與原始到期日超過 3 個月之定期存款）於原始認列後，係以有效利息法決定之總帳面金額減除任何減損損失之攤銷後成本衡量，任何外幣兌換損益則認列於損益。

除下列兩種情況外，利息收入係以有效利率乘以金融資產總帳面金額計算：

- a. 購入或創始之信用減損金融資產，利息收入係以信用調整後有效利率乘以金融資產攤銷後成本計算。
- b. 非屬購入或創始之信用減損，但後續變成信用減損之金融資產，應自信用減損後之次一報導期間起以有效利率乘以金融資產攤銷後成本計算利息收入。

信用減損金融資產係指發行人或債務人已發生重大財務困難、違約、債務人很有可能聲請破產或其他財務重整或由於財務困難而使金融資產之活絡市場消失。

約當現金包括自取得日起 3 個月內、高度流動性、可隨時轉換成定額現金且價值變動風險甚小之定期存款，係用於滿足短期現金承諾。

B. 透過其他綜合損益按公允價值衡量之權益工具投資

本公司於原始認列時，可作一不可撤銷之選擇，將非持有供交易且非企業合併收購者所認列或有對價之權益工具投資，指定透過其他綜合損益按公允價值衡量。

透過其他綜合損益按公允價值衡量之權益工具投資係按公允價值衡量，後續公允價值變動列報於其他綜合損益，並累計於其他權益中。於投資處分時，累積損益直接移轉至保留盈餘，並不重分類為損益。

透過其他綜合損益按公允價值衡量之權益工具投資之股利於本公司收款之權利確立時認列於損益中，除非該股利明顯代表部分投資成本之回收。

(2) 金融資產之減損

本公司於每一資產負債表日按預期信用損失評估按攤銷後成本衡量之金融資產（含應收帳款）及透過其他綜合損益按公允價值衡量之權益工具投資之減損損失。

應收帳款按存續期間預期信用損失認列備抵損失。其他金融資產係先評估自原始認列後信用風險是否顯著增加，若未顯著增加，則按 12 個月預期信用損失認列備抵損失，若已顯著增加，則按存續期間預期信用損失認列備抵損失。

預期信用損失係以發生違約之風險作為權重之加權平均信用損失。12 個月預期信用損失係代表金融工具於報導日後 12 個月內可能違約事項所產生之預期信用損失，存續期間預期信用損失則代表金融工具於預期存續期間所有可能違約事項產生之預期信用損失。

本公司為內部信用風險管理目的，在不考量所持有擔保品之前提下，判定下列情況代表金融資產已發生違約：

A. 有內部或外部資訊顯示債務人已不可能清償債務。

B. 逾期超過 90 天，除非有合理且可佐證之資訊顯示延後之違約基準更為適當。

所有金融資產之減損損失係藉由備抵帳戶調降其帳面金額，惟透過其他綜合損益按公允價值衡量之債務工具投資之備抵損失係認列於其他綜合損益，並不減少其帳面金額。

(3) 金融資產之除列

本公司僅於對來自金融資產現金流量之合約權利失效，或已移轉金融資產且該資產所有權之幾乎所有風險及報酬已移轉予其他企業時，始將金融資產除列。

按攤銷後成本衡量之金融資產整體除列時，其帳面金額與所收取對價間之差額係認列於損益。透過其他綜合損益按公允價值衡量之債務工具投資整體除列時，其帳面金額與所收取對價加計已認列於其他綜合損益之任何累計利益或損失之總和間之差額係認列於損益。透過其他綜合損益按公允價值衡量之權益工具投資整體除列時，累積損益直接移轉至保留盈餘，並不重分類為損益。

2. 權益工具

本公司發行之債務及權益工具係依據合約協議之實質與金融負債及權益工具之定義分類為金融負債或權益。

本公司發行之權益工具係以取得之價款扣除直接發行成本後之金額認列。

再取回本公司本身之權益工具係於權益項下認列與減除。購買、出售、發行或註銷本公司本身之權益工具不認列於損益。

3. 金融負債

(1) 後續衡量

所有金融負債係以有效利息法按攤銷後成本衡量。

公允價值之決定方式請參閱附註二三。

(2) 金融負債之除列

除列金融負債時，其帳面金額與所支付對價（包含任何所移轉之非現金資產或承擔之負債）間之差額認列為損益。

(九) 收入認列

本公司於客戶合約辨認履約義務後，將交易價格分攤至各履約義務，並於滿足各履約義務時認列收入。

移轉商品或勞務與收取對價之時間間隔在 1 年以內之合約，其重大財務組成部分不予調整交易價格。

測試收入

本公司主要收入來源為測試收入。因客戶於商品創造或強化之時即對商品具控制，本公司係隨時間逐步認列收入。

(十) 租賃

本公司於合約成立日評估合約是否係屬（或包含）租賃。

對於包含租賃及非租賃組成部分之合約，本公司以相對單獨價格為基礎分攤合約中之對價並分別處理。

1. 本公司為出租人

當租賃條款係移轉附屬於資產所有權之幾乎所有風險與報酬予承租人，則將其分類為融資租賃。所有其他租賃則分類為營業租賃。

營業租賃下之租賃給付係按直線基礎於相關租賃期間內認列為收益。因取得營業租賃所發生之原始直接成本，係加計至標的資產之帳面金額，並按直線基礎於租賃期間內認列為費用。

2. 本公司為承租人

除適用認列豁免之低價值標的資產租賃及短期租賃之租賃給付係按直線基礎於租賃期間內認列為費用，其他租賃皆於租賃開始日認列使用權資產及租賃負債。

使用權資產原始按成本（包含租賃負債之原始衡量金額、原始直接成本及復原標的資產之估計成本）衡量，後續按成本減除累計折舊及累計減損損失後之金額衡量，並調整租賃負債之再衡量數。使用權資產係單獨表達於資產負債表。

使用權資產採直線基礎自租賃開始日起至耐用年限屆滿時或租賃期間屆滿時兩者之較早者提列折舊。若租賃期間屆滿時將取得標的資產所有權，或若使用權資產之成本反映購買選擇

權之行使，則自租賃開始日起至標的資產耐用年限屆滿時提列折舊。

租賃負債原始按租賃給付（包含固定給付、殘值保證下承租人預期支付之金額）之現值衡量。若租賃隱含利率容易確定，租賃給付使用該利率折現。若該利率並非容易確定，則使用承租人增額借款利率。

後續，租賃負債採有效利息法按攤銷後成本基礎衡量，且利息費用係於租賃期間分攤。若租賃期間、殘值保證下預期支付金額、標的資產購買選擇權之評估或用於決定租賃給付之指數或費率變動導致未來租賃給付有變動，本公司再衡量租賃負債，並相對調整使用權資產，惟若使用權資產之帳面金額已減至零，則剩餘之再衡量金額認列於損益中。租賃負債係單獨表達於資產負債表。

(十一) 借款成本

借款成本係於發生當年度認列為損益。

(十二) 政府補助

政府補助僅於可合理確信本公司將遵循政府補助所附加之條件，且將可收到該項補助時，始予以認列。

與收益有關之政府補助係於其意圖補償之相關成本於本公司認列為費用之期間內，按有系統之基礎認列於其他收入。

若政府補助係用於補償已發生之費用或損失，或係以給與合併公司立即財務支援為目的且無未來相關成本，則於其可收取之期間認列於損益。

(十三) 員工福利

1. 短期員工福利

短期員工福利相關負債係以換取員工服務而預期支付之非折現金額衡量。

2. 退職後福利

確定提撥退休計畫之退休金係於員工提供服務期間將應提撥之退休金數額認列為費用。

確定福利退休計畫之確定福利成本（含服務成本、淨利息及再衡量數）係採預計單位福利法精算。服務成本（含當期服務成本）及淨確定福利負債淨利息於發生時認列為員工福利費用。再衡量數（含精算損益及扣除利息後之計畫資產報酬）於發生時認列於其他綜合損益並列入保留盈餘，後續期間不重分類至損益。

淨確定福利負債係確定福利退休計畫之提撥短絀。淨確定福利資產不得超過從該計畫退還提撥金或可減少未來提撥金之現值。

(十四) 股份基礎給付協議

給與員工之員工認股權

本公司給與員工之員工認股權係按給與日權益工具之公允價值及預期既得之最佳估計數量，於既得期間內以直線基礎認列費用，並同時調整資本公積—員工認股權。若其於給與日立即既得，係於給與日全數認列費用。

本公司於每一資產負債表日修正預期既得之員工認股權估計數量。若有修正原估計數量，其影響數係認列為損益，使累計費用反映修正之估計數，並相對調整資本公積—員工認股權。

(十五) 所得稅

所得稅費用係當期所得稅及遞延所得稅之總和。

1. 當期所得稅

本公司依各所得稅申報轄區所制定之法規決定當期所得（損失），據以計算應付（可回收）之所得稅。

依中華民國所得稅法規定計算之未分配盈餘加徵所得稅，係於股東會決議年度認列。

以前年度應付所得稅之調整，列入當期所得稅。

2. 遞延所得稅

遞延所得稅係依帳載資產及負債帳面金額與計算課稅所得之課稅基礎二者所產生之暫時性差異計算。

遞延所得稅負債一般係就所有應課稅暫時性差異予以認列，而遞延所得稅資產則於很有可能具有課稅所得以供可減除暫時性差異所產生之所得稅抵減使用時認列。

遞延所得稅資產之帳面金額於每一資產負債表日予以重新檢視，並針對已不再很有可能具有足夠之課稅所得以供其回收所有或部分資產者，調減帳面金額。原未認列為遞延所得稅資產者，亦於每一資產負債表日予以重新檢視，並在未來很有可能產生課稅所得以供其回收所有或部分資產者，調增帳面金額。

遞延所得稅資產及負債係以預期負債清償或資產實現當期之稅率衡量，該稅率係以資產負債表日已立法或已實質性立法之稅率及稅法為基礎。遞延所得稅負債及資產之衡量係反映本公司於資產負債表日預期回收或清償其資產及負債帳面金額之方式所產生之租稅後果。

3. 當期及遞延所得稅

當期及遞延所得稅係認列於損益，惟與認列於其他綜合損益或直接計入權益之項目相關之當期及遞延所得稅係分別認列於其他綜合損益或直接計入權益。

五、重大會計判斷、估計及假設不確定性之主要來源

本公司於採用會計政策時，對於不易自其他來源取得相關資訊者，管理階層必須基於歷史經驗及其他攸關之因素作出相關之判斷、估計及假設。實際結果可能與估計有所不同。

本公司將新型冠狀病毒肺炎疫情造成之經濟影響納入重大會計估計之考量，管理階層將對估計與基本假設持續檢視。若估計之修正僅影響當期，則於修正當期認列；若會計估計之修正同時影響當期及未來期間，則於修正當期及未來期間認列。

估計及假設不確定性之主要來源

(一) 金融資產之估計減損

應收帳款之估計減損係基於本公司對於違約率及預期損失率之假設。本公司考量歷史經驗、現時市場情況及前瞻性資訊，以作成

假設並選擇減損評估之輸入值。所採用重要假設及輸入值請參閱附註九。

六、現金及約當現金

	<u>109年12月31日</u>	<u>108年12月31日</u>
庫存現金及週轉金	\$ 147	\$ 153
銀行支票及活期存款	61,188	33,255
約當現金(原始到期日在3個月以內之投資)		
銀行定期存款	<u>24,000</u>	<u>21,000</u>
	<u>\$ 85,335</u>	<u>\$ 54,408</u>

銀行存款於資產負債表日之利率區間如下：

	<u>109年12月31日</u>	<u>108年12月31日</u>
銀行存款	0.01%~0.35%	0.01%~0.60%

七、透過其他綜合損益按公允價值衡量之金融資產

	<u>109年12月31日</u>	<u>108年12月31日</u>
<u>權益工具投資—非流動</u>		
國內投資		
未上市(櫃)股票	\$ 26,268	\$ 28,573
國外投資		
未上市(櫃)股票	<u>4,011</u>	<u>4,773</u>
	<u>\$ 30,279</u>	<u>\$ 33,346</u>

本公司依中長期策略目的投資微鑫電子股份有限公司、科毅光電股份有限公司、亞太新興產業創投股份有限公司及 Asia Global Venture Vapital II Co., Ltd. 普通股，並預期透過長期投資獲利。本公司管理階層認為若將該等投資之短期公允價值波動列入損益，與前述長期投資規劃並不一致，因此選擇指定該等投資為透過其他綜合損益按公允價值衡量。

本公司於 109 及 108 年度分別認列股利收入 48 仟元及 135 仟元。

八、按攤銷後成本衡量之金融資產

	<u>109年12月31日</u>	<u>108年12月31日</u>
<u>流動</u>		
國內投資		
原始到期日超過3個月之定期存款(一)	<u>\$ 18,000</u>	<u>\$ 18,000</u>

(一) 截至 109 年及 108 年 12 月 31 日，原始到期日超過 3 個月之定期存款利率區間分別為年利率 0.815% 及 1.065%。

九、應收帳款及其他應收款

	<u>109年12月31日</u>	<u>108年12月31日</u>
<u>應收帳款</u>		
按攤銷後成本衡量		
總帳面金額	\$105,489	\$ 99,584
減：備抵損失	(745)	(745)
	<u>\$104,744</u>	<u>\$ 98,839</u>
<u>其他應收款</u>		
應收利息	\$ 10	\$ 11
其 他	<u>-</u>	<u>9</u>
	<u>\$ 10</u>	<u>\$ 20</u>

(一) 應收帳款

按攤銷後成本衡量之應收帳款

本公司對商品銷售之平均授信期間為 60 至 90 天，應收帳款不予計息。本公司採行之政策係使用其他公開可得之財務資訊及歷史交易記錄對主要客戶予以評等。本公司持續監督信用暴險及交易對方之信用等級，並將總交易金額分散至信用評等合格之不同客戶，另透過每年由管理階層複核及核准之交易對方信用額度以管理信用暴險。

為減輕信用風險，本公司管理階層負責授信額度之決定、授信核准及其他監控程序以確保逾期應收款項之回收已採取適當行動。此外，本公司於資產負債表日會逐一複核應收款項之可回收金額以確保無法回收之應收帳款已提列適當減損損失。據此，本公司管理階層認為本公司之信用風險已顯著減少。

本公司採用 IFRS 9 之簡化作法按存續期間預期信用損失認列應收帳款之備抵損失。存續期間預期信用損失係考量客戶過去違約紀錄與現時財務狀況、產業經濟情勢，並考量產業展望。因本公司之信用損失歷史經驗顯示，不同客戶群之損失型態並無顯著差異，因此預期信用損失率未進一步區分客戶群，僅以應收帳款逾期天數訂定預期信用損失率。

若有證據顯示交易對方面臨嚴重財務困難且本公司無法合理預期可回收金額，例如交易對方正進行清算或債款已逾期超過一定天數，本公司直接沖銷相關應收帳款，惟仍會持續追索活動，因追索回收之金額則認列於損益。

本公司依預期信用損失率衡量應收帳款之備抵損失如下：

109年12月31日

	未逾期	逾期1~90天	逾期91~120天	逾期121~360天	逾期超過360天	合計
預期信用損失率	-	-	-	-	-	
總帳面金額	\$ 105,489	\$ -	\$ -	\$ -	\$ -	\$ 105,489
備抵損失(存續期間)						
預期信用損失)	(745)	-	-	-	-	(745)
攤銷後成本	<u>\$ 104,744</u>	<u>\$ -</u>	<u>\$ -</u>	<u>\$ -</u>	<u>\$ -</u>	<u>\$ 104,744</u>

108年12月31日

	未逾期	逾期1~90天	逾期91~120天	逾期121~360天	逾期超過360天	合計
預期信用損失率	-	-	-	-	-	
總帳面金額	\$ 99,584	\$ -	\$ -	\$ -	\$ -	\$ 99,584
備抵損失(存續期間)						
預期信用損失)	(745)	-	-	-	-	(745)
攤銷後成本	<u>\$ 98,839</u>	<u>\$ -</u>	<u>\$ -</u>	<u>\$ -</u>	<u>\$ -</u>	<u>\$ 98,839</u>

應收帳款備抵損失之變動資訊如下：

	109年度	108年度
年初餘額	\$ 745	\$ 745
加：本年度提列減損損失	-	-
年底餘額	<u>\$ 745</u>	<u>\$ 745</u>

十、不動產、廠房及設備

	自有土地	建築物	機器設備	電腦設備	租賃改良	其他設備	合計
成本							
109年1月1日餘額	\$ 119,930	\$ 113,631	\$ 1,384,680	\$ 6,411	\$ 14,290	\$ 7,008	\$ 1,645,950
增添	-	3,050	73,897	890	-	1,279	79,116
處分	-	-	-	-	-	(395)	(395)
109年12月31日餘額	<u>\$ 119,930</u>	<u>\$ 116,681</u>	<u>\$ 1,458,577</u>	<u>\$ 7,301</u>	<u>\$ 14,290</u>	<u>\$ 7,892</u>	<u>\$ 1,724,671</u>
累計折舊							
109年1月1日餘額	\$ -	\$ 19,288	\$ 1,225,973	\$ 4,798	\$ 14,184	\$ 6,697	\$ 1,270,940
折舊費用	-	5,508	69,718	1,146	106	260	76,738
處分	-	-	-	-	-	(395)	(395)
109年12月31日餘額	<u>\$ -</u>	<u>\$ 24,796</u>	<u>\$ 1,295,691</u>	<u>\$ 5,944</u>	<u>\$ 14,290</u>	<u>\$ 6,562</u>	<u>\$ 1,347,283</u>
109年12月31日淨額	<u>\$ 119,930</u>	<u>\$ 91,885</u>	<u>\$ 162,886</u>	<u>\$ 1,357</u>	<u>\$ -</u>	<u>\$ 1,330</u>	<u>\$ 377,388</u>

(接次頁)

(承前頁)

成 本	自 有 土 地	建 築 物	機 器 設 備	電 腦 設 備	租 賃 改 良	其 他 設 備	合 計
108年1月1日餘額	\$ 119,930	\$ 113,091	\$ 1,345,377	\$ 6,411	\$ 14,290	\$ 7,008	\$ 1,606,107
增 添	-	540	39,303	-	-	-	39,843
108年12月31日餘額	<u>\$ 119,930</u>	<u>\$ 113,631</u>	<u>\$ 1,384,680</u>	<u>\$ 6,411</u>	<u>\$ 14,290</u>	<u>\$ 7,008</u>	<u>\$ 1,645,950</u>
累 計 折 舊							
108年1月1日餘額	\$ -	\$ 13,615	\$ 1,150,050	\$ 3,856	\$ 13,995	\$ 6,503	\$ 1,188,019
折舊費用	-	5,673	75,923	942	189	194	82,921
108年12月31日餘額	<u>\$ -</u>	<u>\$ 19,288</u>	<u>\$ 1,225,973</u>	<u>\$ 4,798</u>	<u>\$ 14,184</u>	<u>\$ 6,697</u>	<u>\$ 1,270,940</u>
108年12月31日淨額	<u>\$ 119,930</u>	<u>\$ 94,343</u>	<u>\$ 158,707</u>	<u>\$ 1,613</u>	<u>\$ 106</u>	<u>\$ 311</u>	<u>\$ 375,010</u>

於 109 及 108 年度由於並無減損跡象，故本公司並未進減損評估。

折舊費用係以直線基礎按下列耐用年數計提：

建築物	3 至 35 年
機器設備	1 至 5 年
電腦設備	3 至 5 年
租賃改良	5 年
其他設備	3 至 5 年

十一、租賃協議

(一) 使用權資產

	109年12月31日	108年12月31日
使用權資產帳面金額		
建築物	\$ 89	\$ 99
運輸設備	<u>1,964</u>	<u>1,122</u>
	<u>\$ 2,053</u>	<u>\$ 1,221</u>
	109年度	108年度
使用權資產之增添	<u>\$ 2,467</u>	<u>\$ 100</u>
使用權資產之折舊費用		
建築物	\$ 639	\$ 590
運輸設備	<u>996</u>	<u>986</u>
	<u>\$ 1,635</u>	<u>\$ 1,576</u>

(二) 租賃負債

	109年12月31日	108年12月31日
租賃負債帳面金額		
流動	<u>\$ 699</u>	<u>\$ 978</u>
非流動	<u>\$ 1,363</u>	<u>\$ 252</u>

租賃負債之折現率區間如下：

	<u>109年12月31日</u>	<u>108年12月31日</u>
建築物	1.6%	1.6%
運輸設備	1.6%	1.6%

(三) 其他租賃資訊

不可取消營業租賃之未來最低租賃給付總額如下：

	<u>109年度</u>	<u>108年度</u>
短期租賃費用	<u>\$ -</u>	<u>\$ 1</u>
低價值資產租賃費用	<u>\$ 74</u>	<u>\$ 87</u>
租賃之現金（流出）總額	<u>(\$ 1,735)</u>	<u>(\$ 1,704)</u>

本公司選擇對符合短期租賃之辦公設備及符合低價值資產租賃之員工宿舍租賃適用認列之豁免，不對該等租賃認列相關使用權資產及租賃負債。

十二、其他無形資產

	<u>電腦軟體成本</u>
<u>成本</u>	
109年1月1日及12月31日餘額	<u>\$ 4,755</u>
<u>累計攤銷</u>	
109年1月1日餘額	\$ 4,606
攤銷費用	<u>149</u>
109年12月31日餘額	<u>\$ 4,755</u>
109年12月31日淨額	<u>\$ -</u>
<u>成本</u>	
108年1月1日餘額	\$ 4,362
單獨取得	<u>393</u>
108年12月31日餘額	<u>\$ 4,755</u>
<u>累計攤銷</u>	
108年1月1日餘額	\$ 4,104
攤銷費用	<u>502</u>
108年12月31日餘額	<u>\$ 4,606</u>
108年12月31日淨額	<u>\$ 149</u>

攤銷費用係以直線基礎按下列耐用年數計提：

電腦軟體成本

1 至 3 年

十三、其他資產

	<u>109年12月31日</u>	<u>108年12月31日</u>
<u>流 動</u>		
預付款	\$ 7,624	\$ 4,929
其他	<u>-</u>	<u>50</u>
	<u>\$ 7,624</u>	<u>\$ 4,979</u>
<u>非 流 動</u>		
受限制資產	\$ 6,000	\$ 6,000
存出保證金	<u>430</u>	<u>417</u>
	<u>\$ 6,430</u>	<u>\$ 6,417</u>

受限制資產－非流動質押之資訊，請參閱附註二五。

十四、應付帳款

	<u>109年12月31日</u>	<u>108年12月31日</u>
<u>應付帳款</u>		
因營業而發生	<u>\$ 9,608</u>	<u>\$ 6,399</u>

十五、其他負債

	<u>109年12月31日</u>	<u>108年12月31日</u>
<u>流 動</u>		
<u>其他應付款</u>		
應付薪資及獎金	\$ 17,531	\$ 25,126
應付員工酬勞及董監酬勞	17,620	13,740
應付設備款	9,433	1,792
應付營業稅	-	1,423
其他	<u>7,642</u>	<u>5,620</u>
	<u>\$ 52,226</u>	<u>\$ 47,701</u>
<u>其他負債</u>		
代收款	\$ 1,326	\$ 1,282
其他	<u>-</u>	<u>13</u>
	<u>\$ 1,326</u>	<u>\$ 1,295</u>

十六、退職後福利計畫

(一) 確定提撥計畫

本公司所適用「勞工退休金條例」之退休金制度，係屬政府管理之確定提撥退休計畫，依員工每月薪資6%提撥退休金至勞工保險局之個人專戶。

(二) 確定福利計畫

本公司依我國「勞動基準法」辦理之退休金制度係屬政府管理之確定福利退休計畫。員工退休金之支付，係根據服務年資及核准退休日前6個月平均工資計算。該等公司按員工每月薪資總額2%提撥退休金，交由勞工退休準備金監督委員會以該委員會名義存入台灣銀行之專戶，年度終了前，若估算專戶餘額不足給付次一年度內預估達到退休條件之勞工，次年度3月底前將一次提撥其差額。該專戶係委託勞動部勞動基金運用局管理，本公司並無影響投資管理策略之權利。

列入資產負債表之確定福利計畫金額列示如下：

	109年12月31日	108年12月31日
確定福利義務現值	\$ 15,003	\$ 14,588
計畫資產公允價值	(7,380)	(7,093)
淨確定福利負債	<u>\$ 7,623</u>	<u>\$ 7,495</u>

淨確定福利負債變動如下：

	確 定 福 利 義 務 現 值	計 畫 資 產 公 允 價 值	淨 確 定 福 利 負 債
108年1月1日	<u>\$ 13,533</u>	<u>\$ 6,783</u>	<u>\$ 6,750</u>
服務成本			
當期服務成本	479	-	479
利息費用	<u>135</u>	<u>68</u>	<u>67</u>
認列於損益	<u>614</u>	<u>68</u>	<u>546</u>
再衡量數			
計畫資產報酬(除包含於淨利息之金額外)	-	242	(242)
精算損失—人口統計假設變動	521	-	521

(接次頁)

(承前頁)

	確 定 福 利 義 務 現 值	計 畫 資 產 公 允 價 值	淨 確 定 福 利 負 債
精算損失—財務假 設變動	\$ 308	\$ -	\$ 308
精算損失—經驗調 整	(388)	-	(388)
認列於其他綜合損益	441	242	199
108年12月31日	<u>14,588</u>	<u>7,093</u>	<u>7,495</u>
服務成本			
當期服務成本	485	-	485
利息費用	109	53	56
認列於損益	594	53	541
再衡量數			
計畫資產報酬(除 包含於淨利息之 金額外)	-	233	(233)
精算損失—財務假 設變動	462	-	462
精算損失—經驗調 整	(641)	-	(641)
認列於其他綜合損益	(179)	233	(412)
雇主提撥	-	1	(1)
109年12月31日	<u>\$ 15,003</u>	<u>\$ 7,380</u>	<u>\$ 7,623</u>

確定福利計畫認列於損益之金額依功能別彙總如下：

	109年度	108年度
管理費用	<u>\$ 541</u>	<u>\$ 546</u>

本公司因「勞動基準法」之退休金制度暴露於下列風險：

1. 投資風險：勞動部勞動基金運用局透過自行運用及委託經營方式，將勞工退休基金分別投資於國內（外）權益證券與債務證券及銀行存款等標的，惟本公司之計畫資產得分配金額係以不低於當地銀行2年定期存款利率計算而得之收益。
2. 利率風險：政府公債之利率下降將使確定福利義務現值增加，惟計畫資產之債務投資報酬亦會隨之增加，兩者對淨確定福利負債之影響具有部分抵銷之效果。

3. 薪資風險：確定福利義務現值之計算係參考計畫成員之未來薪資。因此計畫成員薪資之增加將使確定福利義務現值增加。

本公司之確定福利義務現值係由合格精算師進行精算，衡量日之重大假設如下：

	<u>109年12月31日</u>	<u>108年12月31日</u>
折現率	0.375%	0.750%
調薪率	2.250%	2.250%

若重大精算假設分別發生合理可能之變動，在所有其他假設維持不變之情況下，將使確定福利義務現值增加（減少）之金額如下：

	<u>109年12月31日</u>	<u>108年12月31日</u>
折現率		
增加 0.25%	(\$ 311)	(\$ 325)
減少 0.25%	\$ 320	\$ 336
調薪率		
增加 0.25%	\$ 309	\$ 325
減少 0.25%	(\$ 302)	(\$ 316)

由於精算假設可能彼此相關，僅單一假設變動之可能性不大，故上述敏感度分析可能無法反映確定福利義務現值實際變動情形。

	<u>109年12月31日</u>	<u>108年12月31日</u>
預期 1 年內提撥金額	\$ 406	\$ 341
確定福利義務之加權平均存續期間	8.1 年	8.8 年

十七、權益

(一) 普通股股本

	<u>109年12月31日</u>	<u>108年12月31日</u>
額定股數（仟股）	<u>50,000</u>	<u>50,000</u>
額定股本	<u>\$500,000</u>	<u>\$500,000</u>
已發行且已收足股款之股數 （仟股）	<u>34,127</u>	<u>34,127</u>
已發行股本	<u>\$341,270</u>	<u>\$341,270</u>

已發行之普通股每股面額為 10 元，每股享有一表決權及收取股利之權利。

本公司股本變動主要係因 108 年 3 月辦理註銷庫藏股票 1,347 仟股，每股面額 10 元，減資金額 13,470 仟元。

(二) 資本公積

	<u>109年12月31日</u>	<u>108年12月31日</u>
<u>得用以彌補虧損、發放現金或撥充股本(註)</u>		
股票發行溢價	\$ 45,631	\$ 45,631
<u>僅得用以彌補虧損</u>		
員工認股權(已失效)	855	855
<u>不得作為任何用途</u>		
員工認股權	<u>5,032</u>	<u>3,486</u>
	<u>\$ 51,518</u>	<u>\$ 49,972</u>

註：此類資本公積得用以彌補虧損，亦得於公司無虧損時，用以發放現金或撥充股本，惟撥充股本時每年以實收股本之一定比率為限。

(三) 保留盈餘及股利政策

依本公司章程之盈餘分派政策規定，年度決算如有盈餘，依法繳納稅捐，彌補累積虧損後，再提 10% 為法定盈餘公積，但法定盈餘公積已達本公司實收資本額時，得不再提列其餘再依法令規定提列或迴轉特別盈餘公積；如尚有餘額，併同累積未分配盈餘，由董事會擬具盈餘分配議案，提請股東會決議分派股東股息紅利。本公司章程規定之員工及董監酬勞分派政策，參閱附註十九之(七)員工酬勞及董監酬勞。

本公司股利政策，係配合目前及未來之發展計畫、考量投資環境、資金需求及國內外競爭狀況，並兼顧股東利益等因素，每年就可供分配盈餘提撥不低於 10% 分配股東股息紅利，惟累積可供分配盈餘低於實收股本 1% 時，得不予分配；分配股東股息紅利時，得以現金或股票方式為之，其中現金股利不低於股利總額之 20%。

法定盈餘公積應提撥至其餘額達公司實收股本總額時為止。法定盈餘公積得用以彌補虧損。公司無虧損時，法定盈餘公積超過實收股本總額 25% 之部分除得撥充股本外，尚得以現金分配。

本公司依金管證發字第 1010012865 號函、金管證發字第 1010047490 號函及「採用國際財務報導準則 (IFRSs) 後，提列特別盈餘公積之適用疑義問答」等規定提列及迴轉特別盈餘公積。

本公司於 109 年 6 月 18 日及 108 年 6 月 25 日舉行股東常會，分別決議通過 108 及 107 年度盈餘分配案如下：

	<u>108年度</u>	<u>107年度</u>
法定盈餘公積	\$ 6,153	\$ 9,294
特別盈餘公積	\$ 2,113	\$ -
現金股利	\$ 58,016	\$ 68,254
每股現金股利	\$ 1.7	\$ 2.0

本公司 110 年 3 月 12 日董事會擬議 109 年度盈餘分配案如下：

	<u>109年度</u>
法定盈餘公積	\$ 8,016
特別盈餘公積	(\$ 835)
現金股利	\$ 67,908
每股現金股利	\$ 2.0

有關 109 年度之盈餘分配案尚待預計於 110 年 6 月 17 日召開之股東會決議。

(四) 特別盈餘公積

	<u>109年度</u>	<u>108年度</u>
年初餘額	\$ -	\$ -
提列特別盈餘公積		
其他權益減項提列數	<u>2,113</u>	<u>-</u>
年底餘額	<u>\$ 2,113</u>	<u>\$ -</u>

(五) 其他權益項目

透過其他綜合損益按公允價值衡量之金融資產未實現損益

	<u>109年12月31日</u>	<u>108年12月31日</u>
年初餘額	(\$ 2,113)	(\$ 2,113)
當年度產生	<u>836</u>	<u>-</u>
年底餘額	<u>(\$ 1,277)</u>	<u>(\$ 2,113)</u>

(六) 庫藏股票

收 回 原 因	轉 讓 股 份 予 員 工 (仟 股)	買 回 以 註 銷 (仟 股)	合 計
109年1月1日股數	-	-	-
本年度增加	<u>173</u>	-	<u>173</u>
109年12月31日股數	<u><u>173</u></u>	<u><u>-</u></u>	<u><u>173</u></u>
108年1月1日股數	-	1,347	1,347
本年度減少	-	(<u>1,347</u>)	(<u>1,347</u>)
108年12月31日股數	<u><u>-</u></u>	<u><u>-</u></u>	<u><u>-</u></u>

本公司於108年3月22日董事會決議通過註銷庫藏股1,347仟股，每股面額10元，減資金額13,470仟元，減資比率為3.8%，減資後實收資本額為341,270仟元，分為34,127仟股，每股面額為10元。本公司董事會於108年3月22日決議以108年3月26日為減資基準日，並於108年4月24日經經濟部辦理完竣。

本公司於109年3月19日董事會決議通過買回庫藏股1,200仟股，執行價格區間為14元至20元。截至109年12月31日止，已買回173仟股，佔公司已發行股數0.5%。

本公司持有之庫藏股票，依證券交易法規定不得質押，亦不得享有股利之分派及表決權等權利。

十八、收 入

	109年度	108年度
客戶合約收入		
測試收入	\$386,089	\$358,307
其他一借機收入	<u>647</u>	<u>1,533</u>
	<u><u>\$386,736</u></u>	<u><u>\$359,840</u></u>

(一) 合約餘額

	109年12月31日	108年12月31日	108年1月1日
應收帳款(附註九)	<u>\$ 104,744</u>	<u>\$ 98,839</u>	<u>\$ 102,833</u>

(二) 客戶合約收入之細分

	109年度	108年度
主要地區市場		
台 灣	\$286,634	\$251,587
亞 洲 區	<u>100,102</u>	<u>108,253</u>
	<u><u>\$386,736</u></u>	<u><u>\$359,840</u></u>

十九、繼續營業單位淨利

繼續營業單位淨利係包含以下項目：

(一) 利息收入

	109年度	108年度
銀行存款	\$ 180	\$ 218
押金設算息	2	3
按攤銷後成本衡量之金融 資產	161	192
	<u>\$ 343</u>	<u>\$ 413</u>

(二) 其他收入

	109年度	108年度
補助收入	\$ 168	\$ -
股利收入	48	135
其他	251	316
	<u>\$ 467</u>	<u>\$ 451</u>

(三) 其他利益及損失

	109年度	108年度
淨外幣兌換損益	<u>(\$ 1,026)</u>	<u>\$ 159</u>

(四) 財務成本

	109年度	108年度
租賃負債之利息	(\$ 26)	(\$ 30)
銀行借款利息	(22)	(47)
	<u>(\$ 48)</u>	<u>(\$ 77)</u>

(五) 折舊及攤銷

	109年度	108年度
折舊費用依功能別彙總		
營業成本	\$ 75,312	\$ 81,566
營業費用	3,061	2,931
	<u>\$ 78,373</u>	<u>\$ 84,497</u>
攤銷費用依功能別彙總		
營業成本	\$ 105	\$ 422
營業費用	44	80
	<u>\$ 149</u>	<u>\$ 502</u>

(六) 員工福利費用

	109年度	108年度
退職後福利		
確定提撥計畫	\$ 3,519	\$ 3,680
確定福利計畫（附註十六）	<u>541</u>	<u>546</u>
	4,060	4,226
股份基礎給付		
權益交割	1,546	1,086
其他員工福利	<u>110,549</u>	<u>111,473</u>
員工福利費用合計	<u>\$116,155</u>	<u>\$116,785</u>
依功能別彙總		
營業成本	\$ 81,549	\$ 82,311
營業費用	<u>34,606</u>	<u>34,474</u>
	<u>\$116,155</u>	<u>\$116,785</u>

(七) 員工酬勞及董監酬勞

本公司依章程規定係以當年度扣除分派員工及董監事酬勞前之稅前利益分別以不低於 10% 及不高於 5% 提撥員工酬勞及董監事酬勞。109 及 108 年度員工酬勞及董監事酬勞分別於 110 年 3 月 12 日及 109 年 3 月 19 日經董事會決議如下：

估列比例

	109年度	108年度
員工酬勞	10%	10%
董監事酬勞	5%	5%

金額

	109年度			108年度		
	現	金	股	現	金	股
員工酬勞	\$ 11,750	\$	-	\$ 9,190	\$	-
董監事酬勞	5,870	-	-	4,550	-	-

年度財務報告通過發布日後若金額仍有變動，則依會計估計變動處理，於次一年度調整入帳。

108 及 107 年度員工酬勞及董監事酬勞之實際配發金額與 108 及 107 年度財務報告之認列金額並無差異。

有關本公司 109 及 108 年董事會決議之員工酬勞及董監事酬勞資訊，請至台灣證券交易所「公開資訊觀測站」查詢。

(八) 外幣兌換損益

	109年度	108年度
外幣兌換利益總額	\$ 607	\$ 870
外幣兌換損失總額	(<u>1,633</u>)	(<u>711</u>)
淨 損 益	(<u>\$ 1,026</u>)	\$ <u>159</u>

二十、繼續營業單位所得稅

(一) 認列於損益之所得稅

所得稅費用之主要組成項目如下：

	109年度	108年度
當期所得稅		
本年度產生者	\$ 19,968	\$ 15,947
未分配盈餘加徵	-	928
以前年度之調整	66	-
遞延所得稅		
本年度產生者	-	(<u>334</u>)
認列於損益之所得稅費用	<u>\$ 20,034</u>	<u>\$ 16,543</u>

會計所得與所得稅費用之調節如下：

	109年度	108年度
繼續營業單位稅前淨利	<u>\$ 99,786</u>	<u>\$ 78,076</u>
稅前淨利按法定稅率計算之		
所得稅	\$ 19,957	\$ 15,615
未分配盈餘加徵	-	928
暫時性差異產生之稅額影響	11	-
以前年度之當期所得稅費用		
於本年度之調整	66	-
認列於損益之所得稅費用	<u>\$ 20,034</u>	<u>\$ 16,543</u>

我國於 108 年 7 月經總統公布修正產業創新條例，明訂以 107 年度起之未分配盈餘興建或購買特定資產或技術得列為計算未分配盈餘之減除項目，本公司計算未分配盈餘時，僅將已實際進行再投資之資本支出金額減除。

(二) 認列於其他綜合損益之所得稅

	<u>109年度</u>	<u>108年度</u>
<u>遞延所得稅</u>		
當年度產生		
— 透過其他綜合損益按公允價值衡量之金融資產未實現損益	(\$ 235)	\$ -
認列於其他綜合損益之所得稅	<u>(\$ 235)</u>	<u>\$ -</u>

(三) 本期所得稅資產與負債

	<u>109年12月31日</u>	<u>108年12月31日</u>
本期所得稅負債		
應付所得稅	<u>\$ 12,989</u>	<u>\$ 5,461</u>

(四) 遞延所得稅資產與負債

遞延所得稅資產及負債之變動如下：

109 年度

<u>遞延所得稅資產</u>	<u>年初餘額</u>	<u>認列於損益</u>	<u>認列於其他綜合損益</u>	<u>年底餘額</u>
暫時性差異				
透過其他綜合損益按公允價值衡量之金融資產	\$ 763	\$ -	(\$ 235)	\$ 528
兌換損失	41	-	-	41
其他	1,094	-	-	1,094
	<u>\$ 1,898</u>	<u>\$ -</u>	<u>(\$ 235)</u>	<u>\$ 1,663</u>
<u>遞延所得稅負債</u>				
暫時性差異				
其他	\$ 423	\$ -	\$ -	\$ 423

108 年度

<u>遞延所得稅資產</u>	<u>年初餘額</u>	<u>認列於損益</u>	<u>年底餘額</u>
暫時性差異			
透過其他綜合損益按公允價值衡量之金融資產	\$ 763	\$ -	\$ 763
兌換損失	11	30	41
其他	1,094	-	1,094
	<u>\$ 1,868</u>	<u>\$ 30</u>	<u>\$ 1,898</u>

(接次頁)

(承前頁)

	年 初 餘 額	認 列 於 損 益	年 底 餘 額
<u>遞延所得稅負債</u>			
暫時性差異			
兌換利益	\$ 195	(\$ 195)	\$ -
其 他	<u>532</u>	<u>(109)</u>	<u>423</u>
	<u>\$ 727</u>	<u>(\$ 304)</u>	<u>\$ 423</u>

(五) 所得稅核定情形

本公司營利事業所得稅申報，截至 107 年度以前之申報案件業經稅捐稽徵機關核定。

二一、每股盈餘

	單位：每股元	
	109年度	108年度
基本每股盈餘	<u>\$ 2.35</u>	<u>\$ 1.80</u>
稀釋每股盈餘	<u>\$ 2.30</u>	<u>\$ 1.78</u>

用以計算每股盈餘之盈餘及普通股加權平均股數如下：

本年度淨利

	109年度	108年度
用以計算基本每股盈餘之淨利	<u>\$ 79,752</u>	<u>\$ 61,533</u>
用以計算稀釋每股盈餘之淨利	<u>\$ 79,752</u>	<u>\$ 61,533</u>

股 數

	單位：仟股	
	109年度	108年度
用以計算基本每股盈餘之普通股加權平均股數	33,993	34,127
具稀釋作用潛在普通股之影響：		
員工酬勞	492	506
員工認股權	<u>181</u>	<u>-</u>
用以計算稀釋每股盈餘之普通股加權平均股數	<u>34,666</u>	<u>34,633</u>

註：普通股加權平均股數已調整本公司持有之庫藏股。

若本公司得選擇以股票或現金發放員工酬勞，則計算稀釋每股盈餘時，假設員工酬勞將採發放股票方式，並於該潛在普通股具有稀釋作用時計入加權平均流通在外股數，以計算稀釋每股盈餘。於次年度決議員工酬勞發放股數前計算稀釋每股盈餘時，亦繼續考量該等潛在普通股之稀釋作用。

本公司認股權因執行價格高於 108 年度之平均市價，因具反稀釋作用，故未納入稀釋每股盈餘之計算。

二二、股份基礎給付協議

員工認股權計畫

本公司於 107 年 5 月給與員工認股權憑證 1,600 單位，每單位可認購股數 1,000 股，給與對象為本公司符合特定條件之員工。認股權之存續期間為 3 年，憑證持有人於發行屆滿 2 年之日起，可行使被給與之一定比例之認股權。認股權行使價格為 29.4 元，認股權發行後遇有本公司普通股股份發生變動時，認股權行使價格依規定公式予以調整。截至 109 年 12 月 31 日止，因發放普通股現金股利，認股權行使價格調整為 23.7 元。

員工認股權之相關資訊如下：

員工認股權	109年度		108年度	
	單位	加權平均 執行價格 (元)	單位	加權平均 執行價格 (元)
年初流通在外	1,600	\$ 25.3	1,600	\$ 27.4
本年度失效	(760)	25.3	-	-
年底流通在外	840	23.7	1,600	25.3
年底可執行	840	23.7	-	-
本年度給與之認股權 加權平均公允價值 (元)	\$ 5.99		\$ 5.99	

截至資產負債表日，流通在外之員工認股權相關資訊如下：

	109年12月31日	108年12月31日
執行價格之範圍(元)	\$ 23.7	\$ 25.3
加權平均剩餘合約期限(年)	0.33年	1.33年

本公司於 107 年 5 月給與之員工認股權使用 Black-Scholes 評價模式，評價模式所採用之輸入值如下：

	<u>107年5月</u>
給與日股價	29.4 元
執行價格	29.4 元
預期股價波動率	31.64%
預期存續期間	2.5 年
無風險利率	0.60%

預期波動率係基於參考預期存續期間，採約當期間之歷史日報酬率年化標準差。

本公司 109 及 108 年度認列之酬勞成本分別為 1,546 仟元及 1,086 仟元。

二三、金融工具

(一) 公允價值資訊－非按公允價值衡量之金融工具

本公司於財務報導結束日之無活絡市場債務工具投資、其他放款及應收款之金融資產與以攤銷後成本衡量之金融負債，於財務報告中之帳面金額趨近其公允價值。

(二) 公允價值資訊－以重複性基礎按公允價值衡量之金融工具

1. 公允價值層級

109 年 12 月 31 日

	<u>第 1 等級</u>	<u>第 2 等級</u>	<u>第 3 等級</u>	<u>合 計</u>
<u>透過其他綜合損益按公允價值衡量之金融資產</u>				
國內未上市(櫃)有價證券				
一 權益投資	\$ -	\$ -	\$ 26,268	\$ 26,268
國外未上市(櫃)有價證券				
一 權益投資	-	-	4,011	4,011
合 計	<u>\$ -</u>	<u>\$ -</u>	<u>\$ 30,279</u>	<u>\$ 30,279</u>

108 年 12 月 31 日

	第 1 等級	第 2 等級	第 3 等級	合 計
透過其他綜合損益按公允價值衡量之金融資產				
國內未上市（櫃）有價證券				
— 權益投資	\$ -	\$ -	\$ 28,573	\$ 28,573
國外未上市（櫃）有價證券				
— 權益投資	-	-	4,773	4,773
合 計	<u>\$ -</u>	<u>\$ -</u>	<u>\$ 33,346</u>	<u>\$ 33,346</u>

109 及 108 年度無第 1 等級與第 2 等級公允價值衡量間移轉之情形。

2. 金融工具以第 3 等級公允價值衡量之調節

109 年度

金 融 資 產	透 過 其 他 綜 合 損 益 按 公 允 價 值 衡 量 之 金 融 資 產
年初餘額	\$ 33,346
認列於其他綜合損益	1,071
清 償	(4,138)
年底餘額	<u>\$ 30,279</u>

108 年度

金 融 資 產	透 過 其 他 綜 合 損 益 按 公 允 價 值 衡 量 之 金 融 資 產
年初餘額	\$ 27,946
新 增	<u>5,400</u>
年底餘額	<u>\$ 33,346</u>

3. 第 3 等級公允價值衡量之評價技術及輸入值

國內外未上市（櫃）權益投資係採市場基礎法，係以可類比標的之交易價格為依據，考量評價標的與可類比標的間之差異，以適當之乘數估算評價標的之價值。市場基礎法之常用評價係參考從事相同或類似營運項目之企業，其股票於活絡市場交易之價格，決定價值乘數，作為評價之依據。

(三) 金融工具之種類

	109年12月31日	108年12月31日
<u>金融資產</u>		
按攤銷後成本衡量之金融資產 (註1)	\$214,519	\$177,684
透過其他綜合損益按公允價值衡量之金融資產		
權益工具投資	30,279	33,346
<u>金融負債</u>		
按攤銷後成本衡量 (註2)	26,683	13,811

註 1：餘額係包含現金及約當現金、債務工具投資、應收帳款、其他應收款、受限制資產及存出保證金等按攤銷後成本衡量之金融資產。

註 2：餘額係包含應付帳款及其他應付款等按攤銷後成本衡量之金融負債。

(四) 財務風險管理目的與政策

本公司主要金融工具包括權益及債務工具投資、應收帳款、應付帳款及租賃負債。本公司之財務管理部門係為各業務單位提供服務，統籌協調進入國內與國際金融市場操作，藉由依照風險程度與廣度分析暴險之內部風險報告監督及管理本公司營運有關之財務風險。該等風險包括市場風險（包含匯率風險及利率風險）、信用風險及流動性風險。

1. 市場風險

本公司之營運活動使本公司承擔之主要財務風險為外幣匯率變動風險（參閱下述(1)）以及利率變動風險（參閱下述(2)）。

本公司有關金融工具市場風險之暴險及其對該等暴險之管理與衡量方式並無改變。

(1) 匯率風險

本公司從事外幣計價之銷貨與進貨交易，因而使本公司產生匯率變動暴險。本公司之銷售額中約有 26.50% 非以

本公司之功能性貨幣計價。本公司匯率暴險之管理係於政策許可之範圍內，利用自然避險方式管理風險。

本公司於資產負債表日非功能性貨幣計價之貨幣性資產與貨幣性負債帳面金額，參閱附註二六。

敏感度分析

本公司主要受到美元匯率波動之影響。

下表詳細說明當新台幣（功能性貨幣）對各攸關外幣之匯率增加及減少 3.5% 時，本公司之敏感度分析。3.5% 係為本公司內部向主要管理階層報告匯率風險時所使用之敏感度比率，亦代表管理階層對外幣匯率之合理可能變動範圍之評估。敏感度分析僅包括流通在外之外幣貨幣性項目，並將其期末之換算以匯率變動 3.5% 予以調整。下表之正數係表示當新台幣相對於美元升值 3.5% 時，將使稅前淨利減少之金額；當新台幣相對於美元貶值 3.5% 時，其對稅前淨利之影響將為同金額之負數。

	美 元 之 影 響	
	109年度	108年度
損 益	\$ 2,171(i)	\$ 1,000(i)

(i) 主要源自於本公司於資產負債表日尚流通在外且未進行現金流量避險之美元計價應收款項。

本公司於本年度對匯率敏感度上升，主係因其以美元貨幣計價之銷貨增加導致以美元貨幣計價之應收帳款增加之故。

(2) 利率風險

因本公司以固定利率借入資金，因而產生利率暴險。本公司藉由維持一適當之固定及浮動利率組合來管理利率風險。

本公司於資產負債表日受利率暴險之金融資產及金融負債帳面金額如下：

	109年12月31日	108年12月31日
具公允價值利率風險		
— 金融資產	\$ 48,000	\$ 45,000
— 金融負債	2,062	1,230
具現金流量利率風險		
— 金融資產	61,188	33,255

敏感度分析

下列敏感度分析係依衍生及非衍生工具於資產負債表日之利率暴險而決定。對於浮動利率資產，其分析方式係假設資產負債表日流通在外之負債金額於報導期間皆流通在外。本公司內部向主要管理階層報告利率時所使用之變動率為利率增加或減少 25 基點，此亦代表管理階層對利率之合理可能變動範圍之評估。

若利率增加／減少 25 基點，在所有其他變數維持不變之情況下，本公司 109 及 108 年度之稅前淨利將分別增加／減少 1,530 仟元及 831 仟元，主因為本公司以浮動利率計息之銀行存款產生之暴險淨部位。

2. 信用風險

信用風險係指交易對方拖欠合約義務而造成本公司財務損失之風險。截至資產負債表日，本公司可能因交易對方未履行義務造成財務損失之最大信用風險暴險主要係來自於資產負債表所認列之金融資產帳面金額。

為減輕信用風險，本公司管理階層指派專責團隊負責授信額度之決定、授信核准及其他監控程序以確保逾期應收款項之回收已採取適當行動。此外，本公司於資產負債表日會逐一複核應收款項之可回收金額以確保無法回收之應收款項已提列適當減損損失。據此，本公司管理階層認為本公司之信用風險已顯著減少。

本公司持續地針對應收帳款客戶之財務狀況進行評估。

本公司地區別之信用風險主要係集中於本地，截至 109 年及 108 年 12 月 31 日止，約分別各佔應收帳款之 80% 及 79%。

本公司之信用風險主要係集中於本公司前五大客戶，截至 109 年及 108 年 12 月 31 日止，應收帳款總額來自前述客戶之比率分別各為 97% 及 96%。

本公司並未持有任何擔保品或其他信用增強來規避金融資產之信用風險。

3. 流動性風險

本公司係透過管理及維持足夠部位之現金及約當現金以支應公司營運並減輕現金流量波動之影響。本公司管理階層監督銀行融資額度使用狀況並確保借款合同條款之遵循。

銀行借款對本公司而言係為一項重要流動性來源。截至 109 年及 108 年 12 月 31 日止，本公司未動用之融資額度，參閱下列(2)融資額度之說明。

(1) 非衍生金融負債之流動性及利率風險表

非衍生金融負債剩餘合約到期分析係依本公司最早可能被要求還款之日期，按金融負債未折現現金流量（包含本金及估計利息）編製。因此，本公司可被要求立即還款之銀行借款，係列於下表最早之期間內，不考慮銀行立即執行該權利之機率；其他非衍生金融負債到期分析係依照約定之還款日編製。

109 年 12 月 31 日

	要求即付或 短於 1 個月	1 ~ 3 個月	3 個 月 ~ 至 1 年	1 ~ 5 年	5 年 以上
<u>非衍生金融負債</u>					
無附息負債	\$ -	\$ 44,214	\$ 17,620	\$ -	\$ -
租賃負債	<u>94</u>	<u>189</u>	<u>416</u>	<u>1,363</u>	<u>-</u>
	<u>\$ 94</u>	<u>\$ 44,403</u>	<u>\$ 18,036</u>	<u>\$ 1,363</u>	<u>\$ -</u>

租賃負債到期分析之進一步資訊如下：

	要求即付或 短於 1 個月	1 ~ 3 個月	3 個 月 ~ 至 1 年	1 ~ 5 年	5 年 以上
租賃負債	<u>\$ 97</u>	<u>\$ 194</u>	<u>\$ 435</u>	<u>\$ 1,404</u>	<u>\$ -</u>

108年12月31日

	要求即付或 短於1個月	1~3個月	3個月 ~至1年	1~5年	5年以上
非衍生金融負債					
無附息負債	\$ -	\$ 40,360	\$ 13,740	\$ -	\$ -
租賃負債	<u>92</u>	<u>184</u>	<u>702</u>	<u>252</u>	<u>-</u>
	<u>\$ 92</u>	<u>\$ 40,544</u>	<u>\$ 14,442</u>	<u>\$ 252</u>	<u>\$ -</u>

租賃負債到期分析之進一步資訊如下：

	要求即付或 短於1個月	1~3個月	3個月 ~至1年	1~5年	5年以上
租賃負債	<u>\$ 94</u>	<u>\$ 187</u>	<u>\$ 709</u>	<u>\$ 253</u>	<u>\$ -</u>

(2) 融資額度

	109年12月31日	108年12月31日
無擔保銀行透支額度		
— 已動用金額	\$ -	\$ -
— 未動用金額	<u>60,000</u>	<u>30,000</u>
	<u>\$ 60,000</u>	<u>\$ 30,000</u>

二四、關係人交易

除已於其他附註揭露外，本公司與關係人間之交易如下：

(一) 關係人名稱及其關係

關係人名稱	與本公司之關係
聯豪科創股份有限公司	實質關係人

(二) 取得之不動產、廠房及設備

關係人類別 / 名稱	取得	價款
	109年度	108年度
聯豪科創股份有限公司		
聯豪科創股份有限公司	<u>\$ 461</u>	<u>\$ -</u>

(三) 主要管理階層薪酬

	109年度	108年度
短期員工福利	<u>\$ 15,225</u>	<u>\$ 15,485</u>

董事及其他主要管理階層之薪酬係由薪酬委員會依照個人績效及市場趨勢決定。

二五、質抵押之資產

下列資產業經提供為進口原物料之關稅擔保：

	109年12月31日	108年12月31日
質押定存單（帳列受限制資產—非流動）	\$ 6,000	\$ 6,000

二六、具重大影響之外幣資產及負債資訊

以下資訊係按本公司功能性貨幣以外之外幣彙總表達，所揭露之匯率係指該等外幣換算至功能性貨幣之匯率。具重大影響之外幣資產及負債資訊如下：

109年12月31日

外幣資產	外幣匯率	帳面金額
貨幣性項目		
美元	\$ 2,182 28.43	\$ 62,027

108年12月31日

外幣資產	外幣匯率	帳面金額
貨幣性項目		
美元	\$ 955 29.93	\$ 28,574

具重大影響之外幣兌換損益（未實現）如下：

外幣	109年度		108年度	
	匯率	淨兌換(損)益	匯率	淨兌換(損)益
美元	28.43 (美元:新台幣)	(\$ 435)	29.93 (美元:新台幣)	(\$ 202)

二七、附註揭露事項

(一) 重大交易事項及(二) 轉投資事業相關資訊：

1. 資金貸與他人：無。
2. 為他人背書保證：無。
3. 期末持有有價證券情形（不包含投資子公司、關聯企業及合資控制部分）：附表一。
4. 累積買進或賣出同一有價證券之金額達新臺幣 3 億元或實收資本額 20% 以上：無。

5. 取得不動產之金額達新臺幣 3 億元或實收資本額 20% 以上：無。
6. 處分不動產之金額達新臺幣 3 億元或實收資本額 20% 以上：無。
7. 與關係人進、銷貨之金額達新臺幣 1 億元或實收資本額 20% 以上：無。
8. 應收關係人款項達新臺幣 1 億元或實收資本額 20% 以上：無。
9. 從事衍生工具交易：無。
10. 其他：母子公司間及各子公司間之業務關係及重要交易往來情形及金額：無。
11. 被投資公司資訊：無。

(三) 大陸投資資訊：

1. 大陸被投資公司名稱、主要營業項目、實收資本額、投資方式、資金匯出入情形、持股比例、投資損益、期末投資帳面金額、已匯回投資損益及赴大陸地區投資限額：無。
2. 與大陸被投資公司直接或間接經由第三地區所發生下列之重大交易事項，及其價格、付款條件、未實現損益：無。

(四) 主要股東資訊：股權比例達 5% 以上之股東名稱、持股數額及比例：
附表二。

二八、部門資訊

(一) 本公司主要從事電子零組件之測試加工業務，係使用測試設備提供 IC 及晶圓測試服務，為單一部門，提供予主要營運決策者，用以分配資源及評量績效之資訊，與財務報表之資訊一致。

(二) 主要產品及勞務之收入

本公司繼續營業單位之主要產品及勞務收入分析如下：

	<u>109年度</u>	<u>108年度</u>
測試收入	<u>\$386,089</u>	<u>\$358,307</u>

(三) 地區別資訊

本公司主要營運地區為台灣（本公司所在地），來自外部客戶之收入依營運地區區分均於台灣發生；非流動資產（金融工具及遞延所得稅資產除外）按資產所在地區分均位於台灣。

(四) 主要客戶資訊

來自單一客戶之收入達本公司收入總額 10% 以上者如下：

	<u>109年度</u>	<u>108年度</u>
C 公 司	\$137,160	\$111,958
B 公 司	133,222	116,002
A 公 司	<u>89,562</u>	<u>102,004</u>
	<u>\$359,944</u>	<u>\$329,964</u>

逸昌科技股份有限公司
 期末持有有價證券情形
 民國 109 年 12 月 31 日

附表一

單位：新台幣仟元／仟股

持有之公司	有價證券種類及名稱	與有價證券發行人之關係	帳 列 科 目	期 末				備 註
				股 數	帳 面 金 額	持 股 比 率	公 允 價 值	
逸昌科技股份 有限公司	股 票							
	微鑫電子股份有限公司	無	透過其他綜合損益按公允價值 衡量之金融資產－非流動	970	\$ 17,483	9.7%	\$ 17,483	
	科毅光電股份有限公司	無	透過其他綜合損益按公允價值 衡量之金融資產－非流動	500	3,227	5.0%	3,227	
	亞太新興產業創投股份有 限公司	無	透過其他綜合損益按公允價值 衡量之金融資產－非流動	780	5,558	1.0%	5,558	
	Asia Global Venture Capital II Co., Ltd.	無	透過其他綜合損益按公允價值 衡量之金融資產－非流動	231	4,011	3.0%	4,011	

逸昌科技股份有限公司

主要股東資訊

民國 109 年 12 月 31 日

附表二

主 要 股 東 名 稱	股 份	
	持 有 股 數	持 股 比 例
長春生醫股份有限公司	2,263,000	6.63%

註 1：本表主要股東資訊係由集保公司以當季季底最後一個營業日，計算股東持有公司已完成無實體登錄交付（含庫藏股）之普通股及特別股合計達 5% 以上資料。本公司合併財務報告所記載股本與實際已完成無實體登錄交付股數，可能因編製計算基礎不同或有差異。

註 2：上開資料如屬股東將持股交付信託，係以受託人開立信託專戶之委託人個別分戶揭示。至於股東依據證券交易法令辦理持股超過 10% 之內部人股權申報，其持股包括本人持股加計其交付信託且對信託財產具有運用決定權股份等，有關內部人股權申報資料請參閱公開資訊觀測站。

§重要會計項目明細表目錄§

項	目	編 號 / 索 引
資產、負債及權益項目明細表		
現金及約當現金明細表		明細表一
按攤銷後成本衡量之金融資產－流動明細表		明細表二
應收帳款明細表		明細表三
其他應收款明細表		附註九
其他流動資產明細表		附註十三
透過其他綜合損益按公允價值衡量之金融資 產－非流動變動明細表		明細表四
不動產、廠房及設備變動明細表		附註十
不動產、廠房及設備累計折舊變動明細表		附註十
使用權資產變動及使用權資產累計折舊變動 明細表		明細表五
其他無形資產變動明細表		附註十二
遞延所得稅資產明細表		附註二十
其他非流動資產明細表		附註十三
應付帳款明細表		明細表六
其他應付款明細表		附註十五
本期所得稅負債明細表		附註二十
租賃負債明細表		明細表七
其他流動負債明細表		附註十五
遞延所得稅負債明細表		附註二十
淨確定福利負債－非流動明細表		附註十六
損益項目明細表		
營業收入明細表		附註十八
營業成本明細表		明細表八
製造費用明細表		明細表九
營業費用明細表		明細表十
其他收益及費損明細表		附註十九
本期發生之員工福利、折舊及攤銷費用功能 別彙總表		明細表十一

逸昌科技股份有限公司
現金及約當現金明細表
民國 109 年 12 月 31 日

明細表一

單位：除另予註明者外
，係新台幣仟元

項 目	金 額
現 金	
零用金及庫存現金	\$ 147
銀行存款	
支票存款	
台灣中小企業銀行竹科分行	<u>20</u>
活期存款	
兆豐國際商業銀行北新竹分行	14,289
台灣中小企業銀行竹科分行	6,168
上海商業儲蓄銀行新竹分行	87
玉山銀行新竹分行	7
王道銀行竹科分行	7
日盛國際商業銀行新竹分行	<u>5</u>
	<u>20,563</u>
外幣存款（註）	
台灣中小企業銀行竹科分行	40,597
兆豐國際商業銀行北新竹分行	<u>8</u>
	<u>40,605</u>
定期存款	
台灣中小企業銀行竹科分行	<u>24,000</u>
	<u>\$ 85,335</u>

註：係美金 1,428 仟元（兌換率為 US\$1=NT\$28.43）。

逸昌科技股份有限公司
按攤銷後成本衡量之金融資產－流動明細表
民國 109 年 12 月 31 日

明細表二

單位：新台幣仟元

<u>名</u>	<u>稱</u>	<u>金</u>	<u>額</u>
原始到期日超過3個月之定期存款			
台灣中小企業銀行竹科分行			<u>\$ 18,000</u>

逸昌科技股份有限公司
 應收帳款明細表
 民國 109 年 12 月 31 日

明細表三

單位：新台幣仟元

客 戶 名 稱	摘 要	金 額
非關係人		
A 公 司	銷貨之帳款	\$ 19,820
B 公 司	銷貨之帳款	40,337
C 公 司	銷貨之帳款	39,106
其他(註)	銷貨之帳款	<u>6,226</u>
		105,489
減：備抵呆帳		<u>745</u>
		<u>\$104,744</u>

註：各戶餘額皆未超過本科目餘額 5%。

逸昌科技股份有限公司

透過其他綜合損益按公允價值衡量之金融資產－非流動變動明細表

民國 109 年 1 月 1 日至 12 月 31 日

明細表四

單位：除另予註明者外，
係新台幣仟元

名 稱	期 初 股 數 (仟 股)	餘 額 金 額	本 期 股 數 (仟 股)	減 少 金 額	調 整 及 重 分 類	期 末 股 數 (仟 股)	餘 額 金 額	提 供 擔 保 或 質 押 情 形
股 票								
微鑫電子股份有限公司	970	\$ 20,617	-	\$ -	(\$ 3,134)	970	\$ 17,483	無
科毅光電股份有限公司	500	1,185	-	-	2,042	500	3,227	無
亞太新興產業創投股份有限 公司	1,000	6,771	(220)	(2,200)	987	780	5,558	無
Asia Global Venture Capital II Co., Ltd.	300	<u>4,773</u>	(69)	(<u>1,938</u>)	<u>1,176</u>	231	<u>4,011</u>	無
合 計		<u>\$ 33,346</u>		<u>(\$ 4,138)</u>	<u>\$ 1,071</u>		<u>\$ 30,279</u>	

逸昌科技股份有限公司

使用權資產變動及使用權資產累計折舊變動明細表

民國 109 年 1 月 1 日至 12 月 31 日

明細表五

單位：除另予註明者外
，係新台幣仟元

	房屋及建築	運輸設備	合計
成 本			
109 年 1 月 1 日餘額	\$ 690	\$ 2,107	\$ 2,797
增 添	628	1,839	2,467
除 帳	(<u>1,199</u>)	(<u>562</u>)	(<u>1,761</u>)
109 年 12 月 31 日餘額	<u>119</u>	<u>3,384</u>	<u>3,503</u>
累計折舊			
109 年 1 月 1 日餘額	590	986	1,576
折 舊	639	996	1,635
除 帳	(<u>1,199</u>)	(<u>562</u>)	(<u>1,761</u>)
109 年 12 月 31 日餘額	<u>30</u>	<u>1,420</u>	<u>1,450</u>
109 年 12 月 31 日淨額	<u>\$ 89</u>	<u>\$ 1,964</u>	<u>\$ 2,053</u>

逸昌科技股份有限公司
應付帳款明細表
民國 109 年 12 月 31 日

明細表六

單位：新台幣仟元

<u>廠</u> <u>商</u> <u>名</u> <u>稱</u>	<u>金</u> <u>額</u>
玄山包材股份有限公司	\$ 1,943
巧橡科技有限公司	1,527
其他（註）	<u>6,138</u>
	<u>\$ 9,608</u>

註：各戶餘額皆未超過本科目餘額 5%。

逸昌科技股份有限公司
租賃負債明細表
民國 109 年 12 月 31 日

明細表七

單位：新台幣仟元

項 目	摘 要	租 賃 期 間	折 現 率	金 額
運輸設備	RBE-2289	108.04.30~110.04.29	1.60%	\$ 99
運輸設備	RCD-9586	107.07.16~110.07.15	1.60%	153
運輸設備	RDA-5152	109.09.24~112.09.23	1.60%	1,721
建築物	竹北市新泰路 31 號 9 樓	109.10.23~110.10.22	1.60%	<u>89</u>
				<u>\$ 2,062</u>

逸昌科技股份有限公司

營業成本明細表

民國 109 年 1 月 1 日至 12 月 31 日

明細表八

單位：新台幣仟元

項	目	金	額
營業成本			
	製造費用		<u>\$235,413</u>

逸昌科技股份有限公司

製造費用明細表

民國 109 年 1 月 1 日至 12 月 31 日

明細表九

單位：新台幣仟元

項 目	金 額
折 舊	\$ 75,312
薪資支出	51,409
消耗品	20,350
間接材料	19,262
修繕費	12,941
水電費	12,785
其他(註)	<u>43,354</u>
	<u>\$235,413</u>

註：各項金額皆未超過本科目金額 5%。

逸昌科技股份有限公司

營業費用明細表

民國 109 年 1 月 1 日至 12 月 31 日

明細表十

單位：新台幣仟元

項 目	金 額		
	推 銷 費 用	管 理 及 總 務 費 用	研 究 發 展 費 用
薪 資	\$ 2,305	\$ 13,958	\$ 6,644
董監事酬勞	-	5,870	-
折 舊	-	3,061	-
勞 務 費	-	2,594	-
保 險 費	-	1,189	751
交 際 費	375	-	-
其他（註）	<u>-</u>	<u>12,073</u>	<u>2,453</u>
	<u>\$ 2,680</u>	<u>\$ 38,745</u>	<u>\$ 9,848</u>

註：各項金額皆未超過本科目金額 5%。

逸昌科技股份有限公司

本期發生之員工福利、折舊及攤銷費用功能別彙總表

民國 109 年及 108 年 1 月 1 日至 12 月 31 日

明細表十一

單位：新台幣仟元

	109 年度			108 年度		
	屬於營業 成本者	屬於營業 費用者	合 計	屬於營業 成本者	屬於營業 費用者	合 計
員工福利費用						
薪資費用	\$ 62,866	\$ 23,624	\$ 86,490	\$ 64,956	\$ 24,859	\$ 89,815
保險費用	6,990	1,780	8,770	7,385	1,808	9,193
退休金費用	2,716	1,344	4,060	2,856	1,370	4,226
董事酬金	-	4,052	4,052	-	3,113	3,113
其他員工福利費用	<u>8,977</u>	<u>3,806</u>	<u>12,783</u>	<u>7,114</u>	<u>3,324</u>	<u>10,438</u>
合 計	<u>\$ 81,549</u>	<u>\$ 34,606</u>	<u>\$ 116,155</u>	<u>\$ 82,311</u>	<u>\$ 34,474</u>	<u>\$ 116,785</u>
折舊費用	<u>\$ 75,312</u>	<u>\$ 3,061</u>	<u>\$ 78,373</u>	<u>\$ 81,566</u>	<u>\$ 2,931</u>	<u>\$ 84,497</u>
攤銷費用	<u>\$ 105</u>	<u>\$ 44</u>	<u>\$ 149</u>	<u>\$ 422</u>	<u>\$ 80</u>	<u>\$ 502</u>

附註：

1. 本年度及前一年度之員工人數分別為 141 人及 151 人，其中未兼任員工之董事人數皆為 3 人。
2. 股票已在證券交易所上市或於證券櫃檯買賣中心上櫃買賣之公司，應增加揭露以下資訊：
 - (1) 本年度平均員工福利費用 812 仟元。前一年度平均員工福利費用 768 仟元。
 - (2) 本年度平均員工薪資費用 627 仟元。前一年度平均員工薪資費用 607 仟元。
 - (3) 平均員工薪資費用調整變動情形 3.29%。
 - (4) 本年度監察人酬金 1,913 仟元，前一年度監察人酬金 1,552 仟元。
 - (5) 請敘明公司薪資報酬政策（包括董事、監察人、經理人及員工）。
 - A. 章程規定 公司應以當年獲利狀況以不低於百分之十分派員工酬勞，以不高於百分之五分派董監事酬勞。
 - B. 有累積虧損時，應予彌補；前述所稱之年獲利狀況係指當年度稅前利益扣除分派員工酬勞及董、監事酬勞前之利益。
 - C. 薪資政策依本公司『薪資報酬委員會組織規程』由薪資報酬委員會之職權辦理，定期檢討董事、監察人及經理人績效評估參考同業給付水準與及對公司營運目標之貢獻及達成狀況給付酬金。同時亦關注法令政策及適時檢討酬金制度給予合理之回饋，共創造公司永續經營。

台灣省會計師公會會員印鑑證明書

台省財證字第1100130 號

會員姓名：
(1) 陳明輝
(2) 鍾鳴遠

事務所名稱：勤業眾信聯合會計師事務所

事務所地址：台北市信義區松仁路100號20樓



事務所電話：27259988


事務所統一編號：94998251



會員證書字號：
(1) 台省會證字第 3036 號
(2) 台省會證字第 4505 號

委託人統一編號：12613567

印鑑證明書用途：辦理逸昌科技股份有限公司109年度（自民國109年1月1日至109年12月31日）財務報表之查核簽證。

簽名式 (一)	陳明輝	存會印鑑 (一)	
簽名式 (二)	鍾鳴遠	存會印鑑 (二)	

理事長：


核對人：



中華民國 110 年 月 15 日