

逸昌科技股份有限公司

財務報告暨會計師核閱報告
民國 109 及 108 年第 3 季

地址：新竹縣竹北市新泰路35號4樓之1

電話：(03)5544308

§ 目 錄 §

項	目 頁	次	財 務 報 告 附 註 編 號
一、封 面	1		-
二、目 錄	2		-
三、會計師核閱報告	3		-
四、資產負債表	4		-
五、綜合損益表	5		-
六、權益變動表	6		-
七、現金流量表	7~8		-
八、財務報表附註			
(一) 公司沿革	9		一
(二) 通過財務報告之日期及程序	9		二
(三) 新發布及修訂準則及解釋之適用	9~10		三
(四) 重大會計政策之彙總說明	10~11		四
(五) 重大會計判斷、估計及假設不確定性之主要來源	11		五
(六) 重要會計項目之說明	12~32		六~二三
(七) 關係人交易	33		二四
(八) 質抵押之資產	33		二五
(九) 重大或有負債及未認列之合約承諾	-		-
(十) 重大之災害損失	-		-
(十一) 重大之期後事項	-		-
(十二) 具重大影響之外幣資產及負債資訊	33~34		二六
(十三) 附註揭露事項			
1. 重大交易事項相關資訊	34		二七
2. 轉投資事業相關資訊	34		二七
3. 大陸投資資訊	34~35		二七
4. 主要股東資訊	35		二七
(十四) 部門資訊	35		二八

會計師核閱報告

逸昌科技股份有限公司 公鑒：

前 言

逸昌科技股份有限公司民國 109 年及 108 年 9 月 30 日之資產負債表，暨民國 109 年及 108 年 7 月 1 日至 9 月 30 日，以及民國 109 年及 108 年 1 月 1 日至 9 月 30 日之綜合損益表、民國 109 年及 108 年 1 月 1 日至 9 月 30 日權益變動表與現金流量表，以及財務報表附註（包括重大會計政策彙總），業經本會計師核閱竣事。依證券發行人財務報告編製準則及經金融監督管理委員會認可並發布生效之國際會計準則第 34 號「期中財務報導」編製允當表達之財務報表係管理階層之責任，本會計師之責任係依據核閱結果對財務報表作成結論。

範 圍

本會計師係依照審計準則公報第六十五號「財務報表之核閱」執行核閱工作。核閱財務報表時所執行之程序包括查詢（主要向負責財務與會計事務之人員查詢）、分析性程序及其他核閱程序。核閱工作之範圍明顯小於查核工作之範圍，因此本會計師可能無法察覺所有可藉由查核工作辨認之重大事項，故無法表示查核意見。

結 論

依本會計師核閱結果，並未發現上開財務報表在所有重大方面有未依照證券發行人財務報告編製準則及經金融監督管理委員會認可並發布生效之國際會計準則第 34 號「期中財務報導」編製，致無法允當表達逸昌科技股份有限公司民國 109 年及 108 年 9 月 30 日之財務狀況，暨民國 109 年及 108 年 7 月 1 日至 9 月 30 日之財務績效，以及民國 109 年及 108 年 1 月 1 日至 9 月 30 日之財務績效及現金流量之情事。

勤業眾信聯合會計師事務所
會計師 陳 明 輝

陳明輝



會計師 鍾 鳴 遠


鍾鳴遠



證券暨期貨管理委員會核准文號
台財證六字第 0930128050 號

金融監督管理委員會核准文號
金管證審字第 1050024633 號

中 華 民 國 109 年 11 月 5 日



民國 109 年 9 月 30 日及 9 月 30 日

單位：新台幣仟元

代 碼	資 產	109 年 9 月 30 日 (經核閱)		108 年 12 月 31 日 (經查核)		108 年 9 月 30 日 (經核閱)		代 碼	負 債 及 權 益	109 年 9 月 30 日 (經核閱)		108 年 12 月 31 日 (經查核)		108 年 9 月 30 日 (經核閱)	
		金 額	%	金 額	%	金 額	%			金 額	%	金 額	%	金 額	%
	流動資產								流動負債						
1100	現金及約當現金(附註六及二三)	\$ 43,788	7	\$ 54,408	9	\$ 31,887	5	2170	應付帳款-非關係人(附註十四及二三)	\$ 10,284	2	\$ 6,399	1	\$ 9,311	2
1136	按攤銷後成本衡量之金融資產-流動 (附註八及二三)	18,000	3	18,000	3	18,000	3	2219	其他應付款(附註十五及二三)	42,526	7	47,701	8	54,385	9
1170	應收帳款淨額(附註九、十八及二三)	99,760	17	98,839	16	92,734	16	2230	本期所得稅負債(附註四)	6,924	1	5,461	1	-	-
1200	其他應收款(附註九及二三)	9	-	20	-	8	-	2280	租賃負債-流動(附註十一及二三)	911	-	978	-	1,098	-
1220	本期所得稅資產(附註二十)	-	-	-	-	1,054	-	2300	其他流動負債(附註十五)	1,314	-	1,295	-	1,308	-
1470	其他流動資產(附註十三)	8,985	1	4,979	1	5,085	1	21XX	流動負債總計	61,959	10	61,834	10	66,102	11
11XX	流動資產總計	170,542	28	176,246	29	148,768	25		非流動負債						
	非流動資產							2570	遞延所得稅負債(附註四)	423	-	423	-	727	-
1517	透過其他綜合損益按公允價值衡量之金 融資產-非流動(附註七及二三)	33,346	6	33,346	6	33,346	6	2580	租賃負債-非流動(附註十一及二三)	1,453	-	252	-	416	-
1600	不動產、廠房及設備(附註十)	355,866	60	375,010	63	391,704	67	2640	淨確定福利負債-非流動(附註十六)	7,900	2	7,495	2	7,159	2
1755	使用權資產(附註十一)	2,356	-	1,221	-	1,506	-	25XX	非流動負債總計	9,776	2	8,170	2	8,302	2
1780	其他無形資產(附註十二)	14	-	149	-	175	-	2XXX	負債總計	71,735	12	70,004	12	74,404	13
1840	遞延所得稅資產(附註四)	1,898	-	1,898	-	1,868	1		權益(附註十七)						
1915	預付設備款	28,294	5	7,052	1	610	-	3110	股本						
1990	其他非流動資產(附註十三、二三及二 五)	6,422	1	6,417	1	6,388	1		普通股股本	341,270	57	341,270	57	341,270	58
15XX	非流動資產總計	428,196	72	425,093	71	435,597	75		資本公積						
								3210	發行溢價	45,631	8	45,631	7	45,631	8
								3271	員工認股權	5,887	1	4,341	1	4,341	-
								3200	資本公積總計	51,518	9	49,972	8	49,972	8
									保留盈餘						
								3310	法定盈餘公積	61,483	10	55,330	9	55,330	10
								3320	特別盈餘公積	2,113	-	-	-	-	-
								3350	未分配盈餘	76,101	13	86,876	14	65,502	11
								3300	保留盈餘總計	139,697	23	142,206	23	120,832	21
								3400	其他權益	(2,113)	-	(2,113)	-	(2,113)	-
								3500	庫藏股票	(3,369)	(1)	-	-	-	-
								3XXX	權益總計	527,003	88	531,335	88	509,961	87
1XXX	資 產 總 計	\$ 598,738	100	\$ 601,339	100	\$ 584,365	100		負債及權益總計	\$ 598,738	100	\$ 601,339	100	\$ 584,365	100

後附之附註係本財務報告之一部分。

董事長：郭嘯華

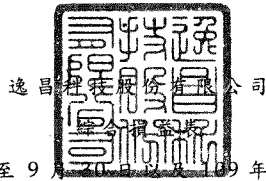


經理人：吳建忠



會計主管：林榮勳





逸昌科技股份有限公司

民國 109 年及 108 年 7 月 1 日至 9 月 30 日及 109 年及 108 年 1 月 1 日至 9 月 30 日

(僅經核閱，未依一般公認審計準則查核)

單位：新台幣仟元，惟
每股盈餘為元

代 碼		109年7月1日至9月30日		108年7月1日至9月30日		109年1月1日至9月30日		108年1月1日至9月30日	
		金 額	%	金 額	%	金 額	%	金 額	%
4000	營業收入 (附註十八)	\$ 98,013	100	\$ 88,737	100	\$ 280,684	100	\$ 261,032	100
5000	營業成本 (附註十九)	(61,503)	(63)	(58,264)	(65)	(173,813)	(62)	(175,464)	(67)
5900	營業毛利	<u>36,510</u>	<u>37</u>	<u>30,473</u>	<u>35</u>	<u>106,871</u>	<u>38</u>	<u>85,568</u>	<u>33</u>
	營業費用 (附註十九)								
6100	推銷費用	(701)	(1)	(788)	(1)	(2,037)	(1)	(2,167)	(1)
6200	管理費用	(9,547)	(10)	(8,705)	(10)	(28,034)	(10)	(26,685)	(10)
6300	研究發展費用	(2,501)	(2)	(2,726)	(3)	(7,337)	(2)	(7,688)	(3)
6000	營業費用合計	(12,749)	(13)	(12,219)	(14)	(37,408)	(13)	(36,540)	(14)
6900	營業淨利	<u>23,761</u>	<u>24</u>	<u>18,254</u>	<u>21</u>	<u>69,463</u>	<u>25</u>	<u>49,028</u>	<u>19</u>
	營業外收入及支出 (附註十九)								
7100	利息收入	86	-	105	-	272	-	316	-
7010	其他收入	110	-	39	-	246	-	242	-
7020	其他利益及損失	(176)	-	(54)	-	(485)	-	801	-
7050	財務成本	(25)	-	(37)	-	(36)	-	(67)	-
7000	營業外收入及支出合計	(5)	-	53	-	(3)	-	1,292	-
7900	稅前淨利	<u>23,756</u>	<u>24</u>	<u>18,307</u>	<u>21</u>	<u>69,460</u>	<u>25</u>	<u>50,320</u>	<u>19</u>
7950	所得稅費用 (附註二十)	(4,752)	(5)	(4,047)	(5)	(13,953)	(5)	(10,360)	(4)
8200	本期淨利	<u>19,004</u>	<u>19</u>	<u>14,260</u>	<u>16</u>	<u>55,507</u>	<u>20</u>	<u>39,960</u>	<u>15</u>
8500	本期綜合損益總額	<u>\$ 19,004</u>	<u>19</u>	<u>\$ 14,260</u>	<u>16</u>	<u>\$ 55,507</u>	<u>20</u>	<u>\$ 39,960</u>	<u>15</u>
	每股盈餘 (附註二一)								
9710	基 本	<u>\$ 0.56</u>		<u>\$ 0.42</u>		<u>\$ 1.63</u>		<u>\$ 1.17</u>	
9810	稀 釋	<u>\$ 0.56</u>		<u>\$ 0.41</u>		<u>\$ 1.61</u>		<u>\$ 1.16</u>	

後附之附註係本財務報告之一部分。

董事長：郭嘯華




經理人：吳建忠



會計主管：林榮勳





逸昌科技股份有限公司

民國 109 年 9 月 1 日至 9 月 30 日

(僅經核閱，未依一般公認審計準則查核)

單位：新台幣仟元

代碼	股數(仟股)	金額	普通股溢價	員工認股權	庫藏股票	法定盈餘公積	特別盈餘公積	未分配盈餘	其他權益	庫藏股票	權益總額	
A1	108年1月1日餘額	35,474	\$ 354,740	\$ 47,432	\$ 3,255	\$ 6,774	\$ 46,036	\$ -	\$ 115,669	(\$ 2,113)	(\$ 34,624)	\$ 537,169
	107年度盈餘指撥及分配											
B1	法定盈餘公積	-	-	-	-	9,294	-	(9,294)	-	-	-	-
B5	本公司股東現金股利	-	-	-	-	-	-	(68,254)	-	-	(68,254)	-
D1	108年1月1日至9月30日淨利	-	-	-	-	-	-	39,960	-	-	-	39,960
L3	庫藏股註銷	(1,347)	(13,470)	(1,801)	-	(6,774)	-	(12,579)	-	34,624	-	-
N1	股份基礎給付交易—認列及行使員工認股權	-	-	-	1,086	-	-	-	-	-	-	1,086
Z1	108年9月30日餘額	<u>34,127</u>	<u>\$ 341,270</u>	<u>\$ 45,631</u>	<u>\$ 4,341</u>	<u>\$ -</u>	<u>\$ 55,330</u>	<u>\$ -</u>	<u>\$ 65,502</u>	<u>(\$ 2,113)</u>	<u>\$ -</u>	<u>\$ 509,961</u>
A1	109年1月1日餘額	34,127	\$ 341,270	\$ 45,631	\$ 4,341	\$ -	\$ 55,330	\$ -	\$ 86,876	(\$ 2,113)	\$ -	\$ 531,335
	108年度盈餘指撥及分配											
B1	法定盈餘公積	-	-	-	-	6,153	-	(6,153)	-	-	-	-
B3	提列特別盈餘公積	-	-	-	-	-	2,113	(2,113)	-	-	-	-
B5	本公司股東現金股利	-	-	-	-	-	-	(58,016)	-	-	(58,016)	-
D1	109年1月1日至9月30日淨利	-	-	-	-	-	-	55,507	-	-	-	55,507
N1	股份基礎給付交易—認列及行使員工認股權	-	-	-	1,546	-	-	-	-	-	-	1,546
L1	購入庫藏股	-	-	-	-	-	-	-	-	(3,369)	(3,369)	-
Z1	109年9月30日餘額	<u>34,127</u>	<u>\$ 341,270</u>	<u>\$ 45,631</u>	<u>\$ 5,887</u>	<u>\$ -</u>	<u>\$ 61,483</u>	<u>\$ 2,113</u>	<u>\$ 76,101</u>	<u>(\$ 2,113)</u>	<u>(\$ 3,369)</u>	<u>\$ 527,003</u>

後附之附註係本財務報告之一部分。

董事長：郭嘯華




經理人：吳建忠



會計主管：林榮勳





逸昌科技股份有限公司

民國 109 年及 108 年 1 月 1 日至 9 月 30 日

(僅經核閱，未依一般公認審計準則查核)

單位：新台幣仟元

代 碼		109年1月1日 至9月30日	108年1月1日 至9月30日
AAAA	營業活動之現金流量		
A10000	本期稅前淨利	\$ 69,460	\$ 50,320
A20010	收益費損項目：		
A20100	折舊費用	58,386	64,544
A20200	攤銷費用	135	393
A20900	財務成本	36	67
A21200	利息收入	(272)	(316)
A21300	股利收入	(48)	-
A21900	員工認股權酬勞成本	1,546	1,086
A24100	外幣兌換淨損(益)	453	(1,066)
A30000	營業資產及負債之淨變動數		
A31150	應收帳款	(1,175)	9,994
A31180	其他應收款	9	10
A31240	其他流動資產	(4,006)	(891)
A32150	應付帳款	3,885	(982)
A32180	其他應付款	(6,254)	(5,607)
A32230	其他流動負債	19	(22)
A32240	淨確定福利負債	405	409
A33000	營運產生之現金	122,579	117,939
A33100	收取之利息	274	315
A33300	支付之利息	(36)	(67)
A33500	支付之所得稅	(12,490)	(25,028)
	營業活動之淨現金流入	<u>110,327</u>	<u>93,159</u>
BBBB	投資活動之現金流量		
B00010	取得透過其他綜合損益按公允價值 衡量之金融資產	-	(5,400)
B02700	購置不動產、廠房及設備	(36,339)	(27,856)
B03800	存出保證金增加	(5)	(3)

(接次頁)

(承前頁)

代 碼		109年1月1日 至9月30日	108年1月1日 至9月30日
B04500	購置無形資產	\$ -	(\$ 310)
B07100	預付設備款增加	(21,852)	-
B07600	收取之股利	48	-
	投資活動之淨現金流出	(58,148)	(33,569)
CCCC	籌資活動之現金流量		
C04020	租賃負債本金償還	(1,215)	(1,183)
C04500	支付本公司業主股利	(58,016)	(68,254)
C04900	購買庫藏股	(3,369)	-
	籌資活動之淨現金流出	(62,600)	(69,437)
DDDD	匯率變動對現金及約當現金之影響	(199)	1,171
EEEE	現金及約當現金淨減少	(10,620)	(8,676)
E00100	期初現金及約當現金餘額	54,408	40,563
E00200	期末現金及約當現金餘額	\$ 43,788	\$ 31,887

後附之附註係本財務報告之一部分。

董事長：郭嘯華



經理人：吳建忠



會計主管：林榮勳



逸昌科技股份有限公司

財務報表附註

民國 109 年及 108 年 1 月 1 日至 9 月 30 日

(僅經核閱，未依一般公認審計準則查核)

(除另註明外，金額以新台幣仟元為單位)

一、公司沿革

逸昌科技股份有限公司(以下稱「本公司」)創立於 89 年 9 月 7 日，主要營業項目為電子零組件之測試加工業務。

本公司股票自 99 年 11 月起在財團法人中華民國證券櫃檯買賣中心上櫃買賣。

本財務報告係以本公司之功能性貨幣新台幣表達。

二、通過財務報告之日期及程序

本財務報告於 109 年 11 月 5 日經董事會通過。

三、新發布及修訂準則及解釋之適用

(一)首次適用金融監督管理委員會(以下稱「金管會」)認可並發布生效之國際財務報導準則(IFRS)、國際會計準則(IAS)、解釋(IFRIC)及解釋公告(SIC)(以下稱「IFRSs」)

除下列說明外，適用修正後之金管會認可並發布生效之 IFRSs 將不致造成本公司會計政策之重大變動：

1. IAS 1 及 IAS 8 之修正「重大性之定義」

本公司自 109 年 1 月 1 日開始適用該修正，改以「可被合理預期將影響使用者」作為重大性之門檻，並調整財務報告之揭露，刪除可能使重大資訊模糊化之不重大資訊。

(二)國際會計準則理事會(IASB)已發布但尚未經金管會認可並發布生效之 IFRSs

<u>新發布 / 修正 / 修訂準則及解釋</u>	<u>IASB 發布之生效日(註1)</u>
「2018-2020 週期之年度改善」	2022 年 1 月 1 日(註2)
IFRS 3 之修正「更新對觀念架構之索引」	2022 年 1 月 1 日(註3)
IFRS 4 之修正「適用 IFRS 9 之暫時豁免之展延」	發布日起生效

(接次頁)

(承前頁)

<u>新發布 / 修正 / 修訂準則及解釋</u>	<u>IASB 發布之生效日(註1)</u>
IFRS 9、IAS 39、IFRS 7、IFRS 4 及 IFRS 16 之修正「利率指標變革—第二階段」	2021 年 1 月 1 日
IFRS 10 及 IAS 28 之修正「投資者與其關聯企業或合資間之資產出售或投入」	未 定
IFRS 17「保險合約」	2023 年 1 月 1 日
IFRS 17 之修正	2023 年 1 月 1 日
IAS 1 之修正「負債分類為流動或非流動」	2023 年 1 月 1 日
IAS 16 之修正「不動產、廠房及設備：達到預定使用狀態前之價款」	2022 年 1 月 1 日 (註 4)
IAS 37 之修正「虧損性合約—履行合約之成本」	2022 年 1 月 1 日 (註 5)

註 1：除另註明外，上述新發布 / 修正 / 修訂準則或解釋係於各該日期以後開始之年度報導期間生效。

註 2：IFRS 9 之修正適用於 2022 年 1 月 1 日以後開始之年度報導期間所發生之金融負債之交換或條款修改；IAS 41「農業」之修正適用於 2022 年 1 月 1 日以後開始之年度報導期間之公允價值衡量；IFRS 1「首次採用 IFRSs」之修正係追溯適用於 2022 年 1 月 1 日以後開始之年度報導期間。

註 3：收購日在年度報導期間開始於 2022 年 1 月 1 日以後之企業合併適用此項修正。

註 4：於 2021 年 1 月 1 日以後始達管理階層預期運作方式之必要地點及狀態之廠房、不動產及設備適用此項修正。

註 5：於 2022 年 1 月 1 日尚未履行所有義務之合約適用此項修正。

截至本財務報告通過發布日止，本公司仍持續評估其他準則、解釋之修正對財務狀況與財務績效之影響，相關影響待評估完成時予以揭露。

四、重大會計政策之彙總說明

(一) 遵循聲明

本財務報告係依照證券發行人財務報告編製準則及經金管會認可並發布生效之 IAS 34「期中財務報導」編製。本財務報告並未包含整份年度財務報告所規定之所有 IFRSs 揭露資訊。

(二) 編製基礎

除按公允價值衡量之金融工具及按確定福利義務現值減除計畫資產公允價值認列之淨確定福利負債外，本財務報告係依歷史成本基礎編製。

公允價值衡量依照相關輸入值之可觀察程度及重要性分為第 1 等級至第 3 等級：

1. 第 1 等級輸入值：係指於衡量日可取得之相同資產或負債於活躍市場之報價（未經調整）。
2. 第 2 等級輸入值：係指除第 1 等級之報價外，資產或負債直接（亦即價格）或間接（亦即由價格推導而得）之可觀察輸入值。
3. 第 3 等級輸入值：係指資產或負債之不可觀察之輸入值。

(三) 其他重大會計政策

除下列說明外，請參閱 108 年度財務報告之重大會計政策彙總說明。

1. 確定福利退職後福利

期中期間之退休金成本係採用前一年度結束日依精算決定之退休金成本率，以年初至當期末為基礎計算，並針對本期之重大市場波動，及重大計畫修正、清償或其他重大一次性事項加以調整。

2. 所得稅

所得稅費用係當期所得稅及遞延所得稅之總和。期中期間之所得稅係以年度為基礎進行評估，以預期年度總盈餘所適用之稅率，就期中稅前利益予以計算。

五、重大會計判斷、估計及假設不確定性之主要來源

本公司已將 2019 新型冠狀病毒肺炎疫情造成之經濟影響納入重大會計估計之考量，並將持續評估其對財務狀況與財務績效之影響。本財務報告所採用之重大會計判斷、估計及假設不確定性主要來源說明請參閱 108 年度財務報告。

六、現金及約當現金

	109年9月30日	108年12月31日	108年9月30日
庫存現金及週轉金	\$ 153	\$ 153	\$ 160
銀行支票及活期存款	19,635	33,255	25,727
約當現金（原始到期日在 3 個月以內之投資）			
銀行定期存款	24,000	21,000	6,000
	<u>\$ 43,788</u>	<u>\$ 54,408</u>	<u>\$ 31,887</u>

銀行存款於資產負債表日之利率區間如下：

	109年9月30日	108年12月31日	108年9月30日
銀行存款	0.01%~0.35%	0.01%~0.60%	0.01%~0.60%

七、透過其他綜合損益按公允價值衡量之金融資產

透過其他綜合損益按公允價值衡量之權益工具投資

	109年9月30日	108年12月31日	108年9月30日
<u>非流動</u>			
國內投資			
未上市（櫃）股票	\$ 28,573	\$ 28,573	\$ 28,573
國外投資			
未上市（櫃）股票	4,773	4,773	4,773
	<u>\$ 33,346</u>	<u>\$ 33,346</u>	<u>\$ 33,346</u>

本公司依中長期策略目的投資微鑫電子股份有限公司、科毅光電股份有限公司、亞太新興產業創投股份有限公司及 Asia Global Venture Vapital II Co., Ltd. 普通股，並預期透過長期投資獲利。本公司管理階層認為若將該等投資之短期公允價值波動列入損益，與前述長期投資規劃並不一致，因此選擇指定該等投資為透過其他綜合損益按公允價值衡量。

八、按攤銷後成本衡量之金融資產

	109年9月30日	108年12月31日	108年9月30日
<u>流動</u>			
國內投資			
原始到期日超過 3 個月之定期存款(一)	\$ 18,000	\$ 18,000	\$ 18,000

(一) 截至 109 年 9 月 30 日暨 108 年 12 月 31 日及 9 月 30 日止，原始到期日超過 3 個月之定期存款利率區間分別為年利率 0.815%、1.065% 及 1.065%。

九、應收帳款及其他應收款

	<u>109年9月30日</u>	<u>108年12月31日</u>	<u>108年9月30日</u>
<u>應收帳款</u>			
<u>按攤銷後成本衡量</u>			
總帳面金額	\$ 100,505	\$ 99,584	\$ 93,479
減：備抵損失	(<u>745</u>)	(<u>745</u>)	(<u>745</u>)
	<u>\$ 99,760</u>	<u>\$ 98,839</u>	<u>\$ 92,734</u>
<u>其他應收款</u>			
應收利息	\$ 9	\$ 11	\$ 8
其 他	<u>-</u>	<u>9</u>	<u>-</u>
	<u>\$ 9</u>	<u>\$ 20</u>	<u>\$ 8</u>

應收帳款

按攤銷後成本衡量之應收帳款

本公司對商品銷售之平均授信期間為 60 至 90 天，應收帳款不予計息。本公司採行之政策係使用其他公開可得之財務資訊及歷史交易記錄對主要客戶予以評等。本公司持續監督信用暴險及交易對方之信用等級，並將總交易金額分散至信用評等合格之不同客戶，另透過每年由管理階層複核及核准之交易對方信用額度以管理信用暴險。

為減輕信用風險，本公司管理階層負責授信額度之決定、授信核准及其他監控程序以確保逾期應收款項之回收已採取適當行動。此外，本公司於資產負債表日會逐一複核應收款項之可回收金額以確保無法回收之應收帳款已提列適當減損損失。據此，本公司管理階層認為本公司之信用風險已顯著減少。

本公司採用 IFRS 9 之簡化作法按存續期間預期信用損失認列應收帳款之備抵損失。存續期間預期信用損失係考量客戶過去違約紀錄與現時財務狀況、產業經濟情勢，並考量產業展望。因本公司之信用損失歷史經驗顯示，不同客戶群之損失型態並無顯著差異，因此預期信

用損失率未進一步區分客戶群，僅以應收帳款逾期天數訂定預期信用損失率。

若有證據顯示交易對方面臨嚴重財務困難且本公司無法合理預期可回收金額，例如交易對方正進行清算或債款已逾期超過一定天數，本公司直接沖銷相關應收帳款，惟仍會持續追索活動，因追索回收之金額則認列於損益。

本公司依預期信用損失率衡量應收帳款之備抵損失如下：

109年9月30日

	未逾期	逾期 1~90天	逾期 91~120天	逾期 121~360天	逾期超過 360天	合計
預期信用損失率	-	-	-	-	-	
總帳面金額	\$ 100,505	\$ -	\$ -	\$ -	\$ -	\$ 100,505
備抵損失(存續期間 預期信用損失)	(<u>745</u>)	-	-	-	-	(<u>745</u>)
攤銷後成本	<u>\$ 99,760</u>	<u>\$ -</u>	<u>\$ -</u>	<u>\$ -</u>	<u>\$ -</u>	<u>\$ 99,760</u>

108年12月31日

	未逾期	逾期 1~90天	逾期 91~120天	逾期 121~360天	逾期超過 360天	合計
預期信用損失率	-	-	-	-	-	
總帳面金額	\$ 99,584	\$ -	\$ -	\$ -	\$ -	\$ 99,584
備抵損失(存續期間 預期信用損失)	(<u>745</u>)	-	-	-	-	(<u>745</u>)
攤銷後成本	<u>\$ 98,839</u>	<u>\$ -</u>	<u>\$ -</u>	<u>\$ -</u>	<u>\$ -</u>	<u>\$ 98,839</u>

108年9月30日

	未逾期	逾期 1~90天	逾期 91~120天	逾期 121~360天	逾期超過 360天	合計
預期信用損失率	-	-	-	-	-	
總帳面金額	\$ 93,479	\$ -	\$ -	\$ -	\$ -	\$ 93,479
備抵損失(存續期間 預期信用損失)	(<u>745</u>)	-	-	-	-	(<u>745</u>)
攤銷後成本	<u>\$ 92,734</u>	<u>\$ -</u>	<u>\$ -</u>	<u>\$ -</u>	<u>\$ -</u>	<u>\$ 92,734</u>

應收帳款備抵損失之變動資訊如下：

	109年1月1日 至9月30日	108年1月1日 至9月30日
期初餘額	\$ 745	\$ 745
加：本期提列減損損失	-	-
期末餘額	<u>\$ 745</u>	<u>\$ 745</u>

十、不動產、廠房及設備

	自有土地	建築物	機器設備	電腦設備	租賃改良	其他設備	合計
成本							
109年1月1日餘額	\$ 119,930	\$ 113,631	\$ 1,384,680	\$ 6,411	\$ 14,290	\$ 7,008	\$ 1,645,950
增添	-	3,050	33,503	890	-	585	38,028
處分	-	-	-	-	-	(395)	(395)
109年9月30日餘額	<u>\$ 119,930</u>	<u>\$ 116,681</u>	<u>\$ 1,418,183</u>	<u>\$ 7,301</u>	<u>\$ 14,290</u>	<u>\$ 7,198</u>	<u>\$ 1,683,583</u>
累計折舊							
109年1月1日餘額	\$ -	\$ 19,288	\$ 1,225,973	\$ 4,798	\$ 14,184	\$ 6,697	\$ 1,270,940
折舊費用	-	4,119	51,945	836	101	171	57,172
處分	-	-	-	-	-	(395)	(395)
109年9月30日餘額	<u>\$ -</u>	<u>\$ 23,407</u>	<u>\$ 1,277,918</u>	<u>\$ 5,634</u>	<u>\$ 14,285</u>	<u>\$ 6,473</u>	<u>\$ 1,327,717</u>
109年1月1日淨額	<u>\$ 119,930</u>	<u>\$ 94,343</u>	<u>\$ 158,707</u>	<u>\$ 1,613</u>	<u>\$ 106</u>	<u>\$ 311</u>	<u>\$ 375,010</u>
109年9月30日淨額	<u>\$ 119,930</u>	<u>\$ 93,274</u>	<u>\$ 140,265</u>	<u>\$ 1,667</u>	<u>\$ 5</u>	<u>\$ 725</u>	<u>\$ 355,866</u>
成本							
108年1月1日餘額	\$ 119,930	\$ 113,091	\$ 1,345,377	\$ 6,411	\$ 14,290	\$ 7,008	\$ 1,606,107
增添	-	303	36,666	-	-	-	36,969
108年9月30日餘額	<u>\$ 119,930</u>	<u>\$ 113,394</u>	<u>\$ 1,382,043</u>	<u>\$ 6,411</u>	<u>\$ 14,290</u>	<u>\$ 7,008</u>	<u>\$ 1,643,076</u>
累計折舊							
108年1月1日餘額	\$ -	\$ 13,615	\$ 1,150,050	\$ 3,856	\$ 13,995	\$ 6,503	\$ 1,188,019
折舊費用	-	4,411	57,947	706	143	146	63,353
108年9月30日餘額	<u>\$ -</u>	<u>\$ 18,026</u>	<u>\$ 1,207,997</u>	<u>\$ 4,562</u>	<u>\$ 14,138</u>	<u>\$ 6,649</u>	<u>\$ 1,251,372</u>
108年1月1日淨額	<u>\$ 119,930</u>	<u>\$ 99,476</u>	<u>\$ 195,327</u>	<u>\$ 2,555</u>	<u>\$ 295</u>	<u>\$ 505</u>	<u>\$ 418,088</u>
108年9月30日淨額	<u>\$ 119,930</u>	<u>\$ 95,368</u>	<u>\$ 174,046</u>	<u>\$ 1,849</u>	<u>\$ 152</u>	<u>\$ 359</u>	<u>\$ 391,704</u>

於 109 年及 108 年 1 月 1 日至 9 月 30 日由於並無減損跡象，故本公司並未進行減損評估。

折舊費用係以直線基礎按下列耐用年數計提：

建築物	3 至 35 年
機器設備	1 至 5 年
電腦設備	3 至 5 年
租賃改良	5 年
其他設備	3 至 5 年

十一、租賃協議

(一) 使用權資產

	109年9月30日	108年12月31日	108年9月30日
使用權資產帳面金額			
建築物	\$ 137	\$ 99	\$ 138
運輸設備	<u>2,219</u>	<u>1,122</u>	<u>1,368</u>
	<u>\$ 2,356</u>	<u>\$ 1,221</u>	<u>\$ 1,506</u>
	109年7月1日 至9月30日	108年7月1日 至9月30日	109年1月1日 至9月30日
使用權資產之增添	<u>\$ 1,839</u>	<u>\$ -</u>	<u>\$ 2,349</u>
使用權資產之折舊費用			
建築物	\$ 157	\$ 158	\$ 472
運輸設備	<u>249</u>	<u>246</u>	<u>742</u>
	<u>\$ 406</u>	<u>\$ 404</u>	<u>\$ 1,214</u>
	108年1月1日 至9月30日		
			<u>\$ -</u>
			<u>\$ 452</u>
			<u>\$ 739</u>
			<u>\$ 1,191</u>

除以上所列增添及認列折舊費用外，本公司之使用權資產於 109 年及 108 年 1 月 1 日至 9 月 30 日並未發生重大轉租及減損情形。

(二) 租賃負債

	<u>109年9月30日</u>	<u>108年12月31日</u>	<u>108年9月30日</u>
租賃負債帳面金額			
流動	\$ <u>911</u>	\$ <u>978</u>	\$ <u>1,098</u>
非流動	\$ <u>1,453</u>	\$ <u>252</u>	\$ <u>416</u>

租賃負債之折現率區間如下：

	<u>109年9月30日</u>	<u>108年12月31日</u>	<u>108年9月30日</u>
建築物	1.60%	1.60%	1.60%
運輸設備	1.60%	1.60%	1.60%

(三) 其他租賃資訊

	<u>109年7月1日 至9月30日</u>	<u>108年7月1日 至9月30日</u>	<u>109年1月1日 至9月30日</u>	<u>108年1月1日 至9月30日</u>
低價值資產租賃費用	\$ <u>24</u>	(\$ <u>12</u>)	\$ <u>74</u>	\$ <u>53</u>
租賃之現金(流出)				
總額	(\$ <u>437</u>)	(\$ <u>398</u>)	(\$ <u>1,306</u>)	(\$ <u>1,260</u>)

十二、其他無形資產

	<u>電腦軟體成本</u>
<u>成本</u>	
109年1月1日及9月30日餘額	\$ <u>4,755</u>
<u>累計攤銷</u>	
109年1月1日餘額	\$ 4,606
攤銷費用	<u>135</u>
109年9月30日餘額	\$ <u>4,741</u>
109年1月1日淨額	\$ <u>149</u>
109年9月30日淨額	\$ <u>14</u>

(接次頁)

(承前頁)

	<u>電腦軟體成本</u>
<u>成 本</u>	
108年1月1日餘額	\$ 4,362
單獨取得	<u>310</u>
108年9月30日餘額	<u>\$ 4,672</u>
<u>累計攤銷</u>	
108年1月1日餘額	\$ 4,104
攤銷費用	<u>393</u>
108年9月30日餘額	<u>\$ 4,497</u>
108年1月1日淨額	<u>\$ 258</u>
108年9月30日淨額	<u>\$ 175</u>

攤銷費用係以直線基礎按下列耐用年數計提：

電腦軟體成本 1至3年

十三、其他資產

	<u>109年9月30日</u>	<u>108年12月31日</u>	<u>108年9月30日</u>
<u>流 動</u>			
預付款	\$ 7,412	\$ 4,929	\$ 5,085
留抵稅額	1,566	-	-
其 他	<u>7</u>	<u>50</u>	<u>-</u>
	<u>\$ 8,985</u>	<u>\$ 4,979</u>	<u>\$ 5,085</u>
<u>非 流 動</u>			
受限制資產	\$ 6,000	\$ 6,000	\$ 6,000
存出保證金	<u>422</u>	<u>417</u>	<u>388</u>
	<u>\$ 6,422</u>	<u>\$ 6,417</u>	<u>\$ 6,388</u>

受限制資產－非流動質押之資訊，請參閱附註二五。

十四、應付帳款

	<u>109年9月30日</u>	<u>108年12月31日</u>	<u>108年9月30日</u>
因營業而發生	<u>\$ 10,284</u>	<u>\$ 6,399</u>	<u>\$ 9,311</u>

十五、其他負債

	109年9月30日	108年12月31日	108年9月30日
<u>流動</u>			
其他應付款			
應付薪資及獎金	\$ 10,846	\$ 25,126	\$ 18,598
應付員工酬勞及董監事酬勞	21,457	13,740	22,382
應付營業稅	463	1,423	740
應付設備款	2,871	1,792	6,502
其他	6,889	5,620	6,163
	<u>\$ 42,526</u>	<u>\$ 47,701</u>	<u>\$ 54,385</u>
其他流動負債			
代收款	\$ 1,314	\$ 1,282	\$ 1,295
其他	-	13	13
	<u>\$ 1,314</u>	<u>\$ 1,295</u>	<u>\$ 1,308</u>

十六、退職後福利計畫

109年及108年7月1日至9月30日與109年及108年1月1日至9月30日認列之確定福利計畫相關退休金費用係以108年及107年12月31日精算決定之退休金成本率計算，金額分別為135仟元、136仟元、406仟元及410仟元。

十七、權益

(一) 普通股股本

	109年9月30日	108年12月31日	108年9月30日
額定股數(仟股)	<u>50,000</u>	<u>50,000</u>	<u>50,000</u>
額定股本	<u>\$ 500,000</u>	<u>\$ 500,000</u>	<u>\$ 500,000</u>
已發行且已收足股款之股數(仟股)	<u>34,127</u>	<u>34,127</u>	<u>34,127</u>
已發行股本	<u>\$ 341,270</u>	<u>\$ 341,270</u>	<u>\$ 341,270</u>

已發行之普通股每股面額為10元，每股享有一表決權及收取股利之權利。

(二) 資本公積

	109年9月30日	108年12月31日	108年9月30日
<u>得用以彌補虧損、發放現金</u> <u>或撥充股本(1)</u>			
股票發行溢價	\$ 45,631	\$ 45,631	\$ 45,631
<u>僅得用以彌補虧損</u>			
員工認股權 (已失效)	855	855	855
<u>不得作為任何用途</u>			
員工認股權	5,032	3,486	3,486
	<u>\$ 51,518</u>	<u>\$ 49,972</u>	<u>\$ 49,972</u>

1. 此類資本公積得以彌補虧損，亦得於公司無虧損時，用以發放現金或撥充股本，惟撥充股本時每年以實收股本之一定比率為限。

(三) 保留盈餘及股利政策

依本公司章程之盈餘分派政策規定，年度決算如有盈餘，依法繳納稅捐，彌補累積虧損後，再提 10% 為法定盈餘公積，但法定盈餘公積已達本公司實收資本額時，得不再提列其餘再依法令規定提列或迴轉特別盈餘公積；如尚有餘額，併同累積未分配盈餘，由董事會擬具盈餘分配議案，提請股東會決議分派股東股息紅利。本公司章程規定之員工及董監事酬勞分派政策，參閱附註十九之(七)員工酬勞及董監事酬勞。

本公司股利政策，係配合目前及未來之發展計畫、考量投資環境、資金需求及國內外競爭狀況，並兼顧股東利益等因素，每年就可供分配盈餘提撥不低於 10% 分配股東股息紅利，惟累積可供分配盈餘低於實收股本 1% 時，得不予分配；分配股東股息紅利時，得以現金或股票方式為之，其中現金股利不低於股利總額之 20%。

法定盈餘公積應提撥至其餘額達公司實收股本總額時為止。法定盈餘公積得用以彌補虧損。公司無虧損時，法定盈餘公積超過實收股本總額 25% 之部分除得撥充股本外，尚得以現金分配。

本公司依金管證發字第 1010012865 號函、金管證發字第 1010047490 號函、金管證發字第 1030006415 號及「採用國際財務報導準則 (IFRSs) 後，提列特別盈餘公積之適用疑義問答」等規定提列及迴轉特別盈餘公積。

本公司於 109 年 6 月 18 日及 108 年 6 月 25 日舉行股東常會，分別決議通過 108 及 107 年度盈餘分配案如下：

	<u>108年度</u>	<u>107年度</u>
法定盈餘公積	\$ 6,153	\$ 9,294
特別盈餘公積	\$ 2,113	\$ -
現金股利	\$ 58,016	\$ 68,254
每股現金股利	\$ 1.7	\$ 2.0

(四) 特別盈餘公積

	<u>109年1月1日 至9月30日</u>	<u>108年1月1日 至9月30日</u>
期初餘額	\$ -	\$ -
提列特別盈餘公積	-	-
其他權益減項提列數	<u>2,113</u>	<u>-</u>
期末餘額	<u>\$ 2,113</u>	<u>\$ -</u>

(五) 其他權益項目

透過其他綜合損益按公允價值衡量之金融資產未實現損益

	<u>109年1月1日 至9月30日</u>	<u>108年1月1日 至9月30日</u>
期初餘額	(\$ 2,113)	(\$ 2,113)
當期產生	<u>-</u>	<u>-</u>
期末餘額	<u>(\$ 2,113)</u>	<u>(\$ 2,113)</u>

(六) 庫藏股票

<u>收 回 原 因</u>	<u>轉讓股份予員工 (仟 股)</u>	<u>買 回 以 註 銷 (仟 股)</u>
109 年 1 月 1 日股數	-	-
本期增加	<u>173</u>	<u>-</u>
109 年 9 月 30 日股數	<u>173</u>	<u>-</u>
108 年 1 月 1 日股數	-	1,347
本期減少	<u>-</u>	<u>(1,347)</u>
108 年 9 月 30 日股數	<u>-</u>	<u>-</u>

本公司於 108 年 3 月 22 日董事會決議通過註銷庫藏股 1,347 仟股，每股面額 10 元，減資金額 13,470 仟元，減資比率為 3.8%，減資後實收資本額為 341,270 仟元，分為 34,127 仟股，每股面額為 10 元。本公司董事會於 108 年 3 月 22 日決議以 108 年 3 月 26 日為減資基準日，並於 108 年 4 月 24 日經經濟部辦理完竣。

本公司於 109 年 3 月 19 日董事會決議通過買回庫藏股 1,200 仟股，執行價格區間為 14 元至 20 元。截至 109 年 9 月 30 日止，已買回 173 仟股，佔公司已發行股數 0.5%。

本公司持有之庫藏股票，依證券交易法規定不得質押，亦不得享有股利之分派及表決權等權利。

十八、收 入

	109年7月1日 至9月30日	108年7月1日 至9月30日	109年1月1日 至9月30日	108年1月1日 至9月30日
客戶合約收入				
測試收入	\$ 97,849	\$ 88,293	\$ 280,413	\$ 259,825
其他收入	164	444	271	1,207
	<u>\$ 98,013</u>	<u>\$ 88,737</u>	<u>\$ 280,684</u>	<u>\$ 261,032</u>

(一) 合約餘額

	109年9月30日	108年12月31日	108年9月30日	108年1月1日
應收帳款(附註九)	<u>\$ 99,760</u>	<u>\$ 98,839</u>	<u>\$ 92,734</u>	<u>\$ 102,833</u>

(二) 客戶合約收入之細分

	109年7月1日 至9月30日	108年7月1日 至9月30日	109年1月1日 至9月30日	108年1月1日 至9月30日
<u>主要地區市場</u>				
台 灣	\$ 69,509	\$ 69,102	\$ 212,086	\$ 182,148
亞 洲 區	28,504	19,635	68,598	78,884
	<u>\$ 98,013</u>	<u>\$ 88,737</u>	<u>\$ 280,684</u>	<u>\$ 261,032</u>

十九、本期淨利

(一) 利息收入

	109年7月1日 至9月30日	108年7月1日 至9月30日	109年1月1日 至9月30日	108年1月1日 至9月30日
銀行存款	\$ 44	\$ 57	\$ 147	\$ 172
按攤銷後成本衡量之金 融資產	42	48	125	144
	<u>\$ 86</u>	<u>\$ 105</u>	<u>\$ 272</u>	<u>\$ 316</u>

(二) 其他收入

	109年7月1日 至9月30日	108年7月1日 至9月30日	109年1月1日 至9月30日	108年1月1日 至9月30日
股利收入	\$ 48	\$ -	\$ 48	\$ -
其他	62	39	198	242
	<u>\$ 110</u>	<u>\$ 39</u>	<u>\$ 246</u>	<u>\$ 242</u>

(三) 其他利益及損失

	109年7月1日 至9月30日	108年7月1日 至9月30日	109年1月1日 至9月30日	108年1月1日 至9月30日
淨外幣兌換利益(損失)	<u>(\$ 176)</u>	<u>(\$ 54)</u>	<u>(\$ 485)</u>	<u>\$ 801</u>

(四) 財務成本

	109年7月1日 至9月30日	108年7月1日 至9月30日	109年1月1日 至9月30日	108年1月1日 至9月30日
租賃負債之利息	<u>(\$ 6)</u>	<u>(\$ 7)</u>	<u>(\$ 17)</u>	<u>(\$ 24)</u>
銀行借款利息	<u>(19)</u>	<u>(30)</u>	<u>(19)</u>	<u>(43)</u>
	<u>(\$ 25)</u>	<u>(\$ 37)</u>	<u>(\$ 36)</u>	<u>(\$ 67)</u>

(五) 折舊及攤銷

	109年7月1日 至9月30日	108年7月1日 至9月30日	109年1月1日 至9月30日	108年1月1日 至9月30日
折舊費用依功能別彙總				
營業成本	\$ 18,894	\$ 20,016	\$ 56,097	\$ 62,345
營業費用	759	732	2,289	2,199
	<u>\$ 19,653</u>	<u>\$ 20,748</u>	<u>\$ 58,386</u>	<u>\$ 64,544</u>
攤銷費用依功能別彙總				
營業成本	\$ 21	\$ 105	\$ 95	\$ 330
管理費用	10	20	40	63
	<u>\$ 31</u>	<u>\$ 125</u>	<u>\$ 135</u>	<u>\$ 393</u>

(六) 員工福利費用

	109年7月1日 至9月30日	108年7月1日 至9月30日	109年1月1日 至9月30日	108年1月1日 至9月30日
退職後福利				
確定提撥計畫	\$ 876	\$ 920	\$ 2,631	\$ 2,785
確定福利計畫(附註十六)	135	136	406	410
	1,011	1,056	3,037	3,195
其他員工福利	27,773	28,529	81,560	85,982
員工福利費用合計	<u>\$ 28,784</u>	<u>\$ 29,585</u>	<u>\$ 84,597</u>	<u>\$ 89,177</u>
依功能別彙總				
營業成本	\$ 20,125	\$ 20,286	\$ 59,320	\$ 62,347
營業費用	8,659	9,299	25,277	26,830
	<u>\$ 28,784</u>	<u>\$ 29,585</u>	<u>\$ 84,597</u>	<u>\$ 89,177</u>

(七) 員工酬勞及董監事酬勞

本公司依章程規定係以當年度扣除分派員工及董監酬勞前之稅前利益分別以不低於 10% 及不高於 5% 提撥員工酬勞及董監事酬勞。109 年及 108 年 7 月 1 日至 9 月 30 日與 109 年及 108 年 1 月 1 日至 9 月 30 日估列之員工酬勞及董監事酬勞如下：

估列比例

	109年1月1日 至9月30日	108年1月1日 至9月30日
員工酬勞	10%	10%
董監事酬勞	5%	5%

金 額

	109年7月1日 至9月30日	108年7月1日 至9月30日	109年1月1日 至9月30日	108年1月1日 至9月30日
員工酬勞	\$ 2,795	\$ 2,155	\$ 8,178	\$ 5,868
董監事酬勞	\$ 1,397	\$ 1,077	\$ 4,089	\$ 2,934

年度財務報告通過發布日後若金額仍有變動，則依會計估計變動處理，於次一年度調整入帳。

108 及 107 年度員工酬勞及董監事酬勞分別於 109 年 3 月 19 日及 108 年 3 月 22 日經董事會決議如下：

	108年度				107年度			
	現	金	股	票	現	金	股	票
員工酬勞	\$	9,190	\$	-	\$	13,580	\$	-
董監事酬勞		4,550		-		6,780		-

108 及 107 年度員工酬勞及董監事酬勞之實際配發金額與 108 及 107 年度財務報告之認列金額並無差異。

有關本公司董事會決議之員工酬勞及董監事酬勞資訊，請至台灣證券交易所「公開資訊觀測站」查詢。

(八) 外幣兌換損益

	109年7月1日 至9月30日	108年7月1日 至9月30日	109年1月1日 至9月30日	108年1月1日 至9月30日
外幣兌換利益總額	\$ 188	\$ 31	\$ 368	\$ 960
外幣兌換損失總額	(364)	(85)	(853)	(159)
淨利益(損失)	(\$ 176)	(\$ 54)	(\$ 485)	\$ 801

二十、所得稅

(一) 認列於損益之所得稅

所得稅費用之主要組成項目如下：

	109年7月1日 至9月30日	108年7月1日 至9月30日	109年1月1日 至9月30日	108年1月1日 至9月30日
當期所得稅				
本期產生者	\$ 4,752	\$ 4,047	\$ 13,953	\$ 9,590
未分配盈餘加徵	-	-	-	770
認列於損益之所得稅費用	<u>\$ 4,752</u>	<u>\$ 4,047</u>	<u>\$ 13,953</u>	<u>\$ 10,360</u>

我國於 108 年 7 月經總統公布修正產業創新條例，明訂以 107 年度起之未分配盈餘興建或購買特定資產或技術得列為計算未分配盈餘之減除項目，本公司計算未分配盈餘時，僅將已實際進行再投資之資本支出金額減除。

(二) 本期所得稅資產

	109年9月30日	108年12月31日	108年9月30日
本期所得稅資產			
應收退稅款	<u>\$ -</u>	<u>\$ -</u>	<u>\$ 1,054</u>

(三) 所得稅核定情形

本公司營利事業所得稅申報，截至 107 年度以前之申報案件業經稅捐稽徵機關核定。

二一、每股盈餘

	109年7月1日 至9月30日	108年7月1日 至9月30日	109年1月1日 至9月30日	108年1月1日 至9月30日
基本每股盈餘	<u>\$ 0.56</u>	<u>\$ 0.42</u>	<u>\$ 1.63</u>	<u>\$ 1.17</u>
稀釋每股盈餘	<u>\$ 0.56</u>	<u>\$ 0.41</u>	<u>\$ 1.61</u>	<u>\$ 1.16</u>

單位：每股元

用以計算每股盈餘之盈餘及普通股加權平均股數如下：

本期淨利

	109年7月1日 至9月30日	108年7月1日 至9月30日	109年1月1日 至9月30日	108年1月1日 至9月30日
用以計算基本每股盈餘之淨利	<u>\$ 19,004</u>	<u>\$ 14,260</u>	<u>\$ 55,507</u>	<u>\$ 39,960</u>
用以計算稀釋每股盈餘之淨利	<u>\$ 19,004</u>	<u>\$ 14,260</u>	<u>\$ 55,507</u>	<u>\$ 39,960</u>

股 數	單位：仟股			
	109年7月1日 至9月30日	108年7月1日 至9月30日	109年1月1日 至9月30日	108年1月1日 至9月30日
用以計算基本每股盈餘之 普通股加權平均股數	33,954	34,127	34,007	34,127
具稀釋作用潛在普通股之 影響：				
員工酬勞	116	261	461	408
員工認股權	<u>53</u>	<u>-</u>	<u>53</u>	<u>-</u>
用以計算稀釋每股盈餘之 普通股加權平均股數	<u>34,123</u>	<u>34,388</u>	<u>34,521</u>	<u>34,535</u>

註：普通股加權平均股數已調整本公司持有之庫藏股。

若本公司得選擇以股票或現金發放員工酬勞，則計算稀釋每股盈餘時，假設員工酬勞將採發放股票方式，並於該潛在普通股具有稀釋作用時計入加權平均流通在外股數，以計算稀釋每股盈餘。於次年度股東會決議員工酬勞發放股數前計算稀釋每股盈餘時，亦繼續考量該等潛在普通股之稀釋作用。

二二、股份基礎給付協議

員工認股權計畫

本公司於 107 年 5 月給與員工認股權憑證 1,600 單位，每單位可認購股數 1,000 股，給與對象為本公司符合特定條件之員工。認股權之存續期間為 3 年，憑證持有人於發行屆滿 2 年之日起，可行使被給與之一定比例之認股權。認股權行使價格為 29.4 元，認股權發行後遇有本公司普通股股份發生變動時，認股權行使價格依規定公式予以調整。截至 109 年 9 月 30 日止，因發放普通股現金股利，認股權行使價格調整為 23.7 元。

員工認股權之相關資訊如下：

員工認股權	109年1月1日至9月30日		108年1月1日至9月30日	
	單 位	加 權 平 均 執行價格(元)	單 位	加 權 平 均 執行價格(元)
期初流通在外	1,600	\$ 23.7	1,600	\$ 25.3
本期失效	(<u>760</u>)		<u>-</u>	
期末流通在外	<u>840</u>		<u>1,600</u>	
期末可執行	<u>840</u>		<u>-</u>	
本期給與之認股權加權 平均公允價值(元)	<u>\$ 5.99</u>		<u>\$ 5.99</u>	

截至資產負債表日，流通在外之員工認股權相關資訊如下：

	109年9月30日	108年9月30日
執行價格之範圍（元）	\$ 23.7	\$ 25.3
加權平均剩餘合約期限（年）	0.6年	1.6年

本公司於107年5月給與之員工認股權使用 Black-Scholes 評價模式，評價模式所採用之輸入值如下：

	107年5月
給與日股價	29.4元
執行價格	29.4元
預期股價波動率	31.64%
預期存續期間	2.5年
無風險利率	0.60%

預期波動率係基於參考預期存續期間，採約當期間之歷史日報酬率年化標準差。

本公司109年及108年1月1日至9月30日認列之酬勞成本分別為1,546仟元及1,086仟元。

二三、金融工具

(一) 公允價值資訊－非按公允價值衡量之金融工具

本公司於財務報導結束日之按攤銷後成本衡量之金融資產及按攤銷後成本衡量之金融負債，於財務報告中之帳面金額趨近其公允價值。

(二) 公允價值資訊－以重複性基礎按公允價值衡量之金融工具

1. 公允價值層級

109年9月30日

	第 1 等級	第 2 等級	第 3 等級	合 計
<u>透過其他綜合損益按公允價值衡量之金融資產</u>				
權益工具投資				
－國內未上市（櫃）有價證券	\$ -	\$ -	\$ 28,573	\$ 28,573
－國外未上市（櫃）有價證券	-	-	4,773	4,773
合 計	<u>\$ -</u>	<u>\$ -</u>	<u>\$ 33,346</u>	<u>\$ 33,346</u>

108 年 12 月 31 日

	第 1 等級	第 2 等級	第 3 等級	合 計
<u>透過其他綜合損益按公</u>				
<u>允價值衡量之金融資</u>				
<u>產</u>				
權益工具投資				
— 國內未上市 (櫃)				
有價證券	\$ -	\$ -	\$ 28,573	\$ 28,573
— 國外未上市 (櫃)				
有價證券	-	-	4,773	4,773
合 計	\$ -	\$ -	\$ 33,346	\$ 33,346

108 年 9 月 30 日

	第 1 等級	第 2 等級	第 3 等級	合 計
<u>透過其他綜合損益按公</u>				
<u>允價值衡量之金融資</u>				
<u>產</u>				
權益工具投資				
— 國內未上市 (櫃)				
有價證券	\$ -	\$ -	\$ 28,573	\$ 28,573
— 國外未上市 (櫃)				
有價證券	-	-	4,773	4,773
合 計	\$ -	\$ -	\$ 33,346	\$ 33,346

109 年及 108 年 1 月 1 日至 9 月 30 日無第 1 等級與第 2 等級公允價值衡量間移轉之情形。

2. 金融工具以第 3 等級公允價值衡量之調節

109 年 1 月 1 日至 9 月 30 日

金 融 資 產	透過其他綜合損益 按公允價值衡量 之金融資產 權 益 工 具
期初餘額	\$ 33,346
期末餘額	\$ 33,346

108 年 1 月 1 日至 9 月 30 日

金 融 資 產	透過其他綜合損益 按公允價值衡量 之金融資產 權 益 工 具
期初餘額	\$ 27,946
新 增	5,400
期末餘額	\$ 33,346

3. 第 3 等級公允價值衡量之評價技術及輸入值

未上市（櫃）權益投資係採市場基礎法，係以可類比標的之交易價格為依據，考量評價標的與可類比標的間之差異，以適當之乘數估算評價標的之價值。市場基礎法之常用評價係參考從事相同或類似營運項目之企業，其股票於活絡市場交易之價格，決定價值乘數，作為評價之依據。

(三) 金融工具之種類

	109年9月30日	108年12月31日	108年9月30日
<u>金融資產</u>			
按攤銷後成本衡量之金融資產（註1）	\$ 167,979	\$ 177,684	\$ 149,017
透過其他綜合損益按公允價值衡量之金融資產			
權益工具投資	33,346	33,346	33,346
<u>金融負債</u>			
按攤銷後成本衡量（註2）	20,043	13,811	21,976

註 1：餘額係包含現金及約當現金、應收帳款、其他應收款、受限制資產及存出保證金等按攤銷後成本衡量之金融資產。

註 2：餘額係包含應付帳款及其他應付款等按攤銷後成本衡量之金融負債。

(四) 財務風險管理目的與政策

本公司主要金融工具包括權益工具投資、應收帳款、應付帳款、借款及租賃負債。本公司之財務管理部門係為各業務單位提供服務，統籌協調進入國內與國際金融市場操作，藉由依照風險程度與廣度分析暴險之內部風險報告監督及管理本公司營運有關之財務風險。該等風險包括市場風險（包含匯率風險及利率風險）、信用風險及流動性風險。

1. 市場風險

本公司之營運活動使本公司承擔之主要財務風險為外幣匯率變動風險（參閱下述(1)）以及利率變動風險（參閱下述(2)）。

本公司有關金融工具市場風險之暴險及其對該等暴險之管理與衡量方式並無改變。

(1) 匯率風險

本公司從事外幣計價之銷貨與進貨交易，因而使本公司產生匯率變動暴險。本公司之銷售額中約有 24.33% 非以本公司之功能性貨幣計價。本公司匯率暴險之管理係於政策許可範圍內，利用自然避險方式管理風險。

本公司於資產負債表日非功能性貨幣計價之貨幣性資產與貨幣性負債帳面金額，參閱附註二六。

敏感度分析

本公司主要受到美元匯率波動之影響。

下表詳細說明當新台幣（功能性貨幣）對各攸關外幣之匯率增加及減少 3.5% 時，本公司之敏感度分析。3.5% 係為本公司內部向主要管理階層報告匯率風險時所使用之敏感度比率，亦代表管理階層對外幣匯率之合理可能變動範圍之評估。敏感度分析僅包括流通在外之外幣貨幣性項目，並將其期末之換算以匯率變動 3.5% 予以調整。下表之正數係表示當新台幣相對於美元升值 3.5% 時，將使稅前淨利減少之金額；當新台幣相對於美元貶值 3.5% 時，其對稅前淨利之影響將為同金額之負數。

	美 元 之 影 響	美 元 之 影 響
	109年1月1日 至9月30日	108年1月1日 至9月30日
損 益	\$ 1,181(i)	\$ 873(i)

(i) 主要源自於本公司於資產負債表日尚流通在外且未進行現金流量避險之美元計價應收、應付款項。

本公司於本期對匯率敏感度上升，主係因其以美元貨幣計價之銷貨增加導致以美元貨幣計價之應收帳款增加之故。

(2) 利率風險

因本公司以固定利率借入資金，因而產生利率暴險。本公司藉由維持一適當之固定及浮動利率組合來管理利率風險。

本公司於資產負債表日受利率暴險之金融資產及金融負債帳面金額如下：

	109年9月30日	108年12月31日	108年9月30日
具公允價值利率風險			
—金融資產	\$ 48,000	\$ 45,000	\$ 30,000
—金融負債	2,364	1,230	1,514
具現金流量利率風險			
—金融資產	19,635	33,255	25,727

敏感度分析

下列敏感度分析係依衍生及非衍生工具於資產負債表日之利率暴險而決定。對於浮動利率資產，其分析方式係假設資產負債表日流通在外之負債金額於報導期間皆流通在外。本公司內部向主要管理階層報告利率時所使用之變動率為利率增加或減少 25 基點，此亦代表管理階層對利率之合理可能變動範圍之評估。

若年利率增加／減少 25 基點，在所有其他變數維持不變之情況下，本公司 109 年及 108 年 1 月 1 日至 9 月 30 日之稅前淨利將分別增加／減少 368 仟元及 48 仟元，主因為本公司以浮動利率計息之銀行存款產生之暴險淨部位。

2. 信用風險

信用風險係指交易對方拖欠合約義務而造成本公司財務損失之風險。截至資產負債表日，本公司可能因交易對方未履行義務造成財務損失之最大信用風險暴險主要係來自於資產負債表所認列之金融資產帳面金額。

為減輕信用風險，本公司管理階層指派專責團隊負責授信額度之決定、授信核准及其他監控程序以確保逾期應收款項之回收已採取適當行動。此外，本公司於資產負債表日會逐一複核應收款項之可回收金額以確保無法回收之應收款項已提列適當減損損失。據此，本公司管理階層認為本公司之信用風險已顯著減少。

本公司持續地針對應收帳款客戶之財務狀況進行評估。

本公司地區別之信用風險主要係集中於本地，截至 109 年 9 月 30 日暨 108 年 12 月 31 日及 9 月 30 日止，約分別佔總應收帳款之 78%、79% 及 84%。

本公司之信用風險主要係集中於本公司前五大客戶，截至 109 年 9 月 30 日暨 108 年 12 月 31 日及 9 月 30 日止，應收帳款總額來自前述客戶之比率分別為 97%、96% 及 96%。

本公司並未持有任何擔保品或其他信用增強來規避金融資產之信用風險。

3. 流動性風險

本公司係透過管理及維持足夠部位之現金及約當現金以支應公司營運並減輕現金流量波動之影響。本公司管理階層監督銀行融資額度使用狀況並確保借款合同條款之遵循。

銀行借款對本公司而言係為一項重要流動性來源。截至 109 年 9 月 30 日暨 108 年 12 月 31 日及 9 月 30 日止，本公司未動用之融資額度，參閱下列(2)融資額度之說明。

(1) 非衍生金融負債之流動性及利率風險表

非衍生金融負債剩餘合約到期分析係依本公司最早可能被要求還款之日期，按金融負債未折現現金流量（包含本金及估計利息）編製。因此，本公司可被要求立即還款之銀行借款，係列於下表最早之期間內，不考慮銀行立即執行該權利之機率；其他非衍生金融負債到期分析係依照約定之還款日編製。

109年9月30日

	要求即付或 短於1個月	1~3個月	3個月 ~至1年	1~5年	5年以上
非衍生金融負債					
無附息負債	\$ -	\$ 31,353	\$ 21,457	\$ -	\$ -
租賃負債	137	254	520	1,453	-
	<u>\$ 137</u>	<u>\$ 31,607</u>	<u>\$ 21,977</u>	<u>\$ 1,453</u>	<u>\$ -</u>

租賃負債到期分析之進一步資訊如下：(未折現總額)

	要求即付或 短於1個月	1~3個月	3個月~1年	1~5年	5年以上
租賃負債	<u>\$ 140</u>	<u>\$ 260</u>	<u>\$ 540</u>	<u>\$ 1,500</u>	<u>\$ -</u>

108年12月31日

	要求即付或 短於1個月	1~3個月	3個月 ~至1年	1~5年	5年以上
非衍生金融負債					
無附息負債	\$ -	\$ 40,360	\$ 13,740	\$ -	\$ -
租賃負債	92	184	702	252	-
	<u>\$ 92</u>	<u>\$ 40,544</u>	<u>\$ 14,442</u>	<u>\$ 252</u>	<u>\$ -</u>

租賃負債到期分析之進一步資訊如下：(未折現總額)

	要求即付或 短於1個月	1~3個月	3個月~1年	1~5年	5年以上
租賃負債	<u>\$ 94</u>	<u>\$ 187</u>	<u>\$ 709</u>	<u>\$ 253</u>	<u>\$ -</u>

108年9月30日

	要求即付或 短於1個月	1~3個月	3個月 ~至1年	1~5年	5年以上
非衍生金融負債					
無附息負債	\$ -	\$ 41,314	\$ 22,382	\$ -	\$ -
租賃負債	134	249	714	416	-
	<u>\$ 134</u>	<u>\$ 41,563</u>	<u>\$ 23,096</u>	<u>\$ 416</u>	<u>\$ -</u>

租賃負債到期分析之進一步資訊如下：(未折現總額)

	要求即付或 短於1個月	1~3個月	3個月~1年	1~5年	5年以上
租賃負債	<u>\$ 136</u>	<u>\$ 253</u>	<u>\$ 724</u>	<u>\$ 418</u>	<u>\$ -</u>

(2) 融資額度

	109年9月30日	108年12月31日	108年9月30日
無擔保銀行透支額度			
— 已動用金額	\$ -	\$ -	\$ -
— 未動用金額	30,000	30,000	30,000
	<u>\$ 30,000</u>	<u>\$ 30,000</u>	<u>\$ 30,000</u>

二四、關係人交易

主要管理階層薪酬

	109年7月1日 至9月30日	108年7月1日 至9月30日	109年1月1日 至9月30日	108年1月1日 至9月30日
短期員工福利	<u>\$ 2,298</u>	<u>\$ 2,298</u>	<u>\$ 10,312</u>	<u>\$ 11,128</u>

董事及其他主要管理階層之薪酬係由薪酬委員會依照個人績效及市場趨勢決定。

二五、質抵押之資產

下列資產係為自用保稅倉庫之保證金：

	109年9月30日	108年12月31日	108年9月30日
質押定存單（帳列其他非流動資產）	<u>\$ 6,000</u>	<u>\$ 6,000</u>	<u>\$ 6,000</u>

二六、具重大影響之外幣資產及負債資訊

以下資訊係按本公司功能性貨幣以外之外幣彙總表達，所揭露之匯率係指該等外幣換算至功能性貨幣之匯率。具重大影響之外幣資產及負債如下：

109年9月30日

<u>外幣資產</u>	<u>外幣匯率</u>	<u>帳面金額</u>
<u>貨幣性項目</u>		
美元	\$ 1,162 29.05	\$ 33,751

108年12月31日

<u>外幣資產</u>	<u>外幣匯率</u>	<u>帳面金額</u>
<u>貨幣性項目</u>		
美元	\$ 955 29.93	\$ 28,574

108年9月30日

<u>外幣資產</u>	<u>外幣匯率</u>	<u>帳面金額</u>
<u>貨幣性項目</u>		
美元	\$ 805 30.99	\$ 24,935

具重大影響之外幣兌換損益（未實現）如下：

外幣	109年7月1日至9月30日			108年7月1日至9月30日		
	匯率	淨兌換損失		匯率	淨兌換損失	
美元	29.05 (美元:新台幣)	\$ 123		30.99 (美元:新台幣)	\$ 22	

外幣	109年1月1日至9月30日			108年1月1日至9月30日		
	匯率	淨兌換損失		匯率	淨兌換利益	
美元	29.05 (美元:新台幣)	\$ 453		30.99 (美元:新台幣)	\$ 1,066	

二七、附註揭露事項

(一) 重大交易事項相關資訊：

1. 資金貸與他人：無。
2. 為他人背書保證：無。
3. 期末持有有價證券情形（不包含投資子公司、關聯企業及合資控制部分）：附表一。
4. 累積買進或賣出同一有價證券之金額達新臺幣 3 億元或實收資本額 20% 以上：無。
5. 取得不動產之金額達新臺幣 3 億元或實收資本額 20% 以上：無。
6. 處分不動產之金額達新臺幣 3 億元或實收資本額 20% 以上：無。
7. 與關係人進、銷貨之金額達新臺幣 1 億元或實收資本額 20% 以上：無。
8. 應收關係人款項達新臺幣 1 億元或實收資本額 20% 以上：無。
9. 從事衍生工具交易：無。
10. 其他：母子公司間及各子公司間之業務關係及重要交易往來情形及金額：無。
11. 被投資公司資訊：無。

(二) 轉投資事業相關資訊：無。

(三) 大陸投資資訊：

1. 大陸被投資公司名稱、主要營業項目、實收資本額、投資方式、資金匯出入情形、持股比例、投資損益、期末投資帳面金額、已匯回投資損益及赴大陸地區投資限額：無。

2. 與大陸被投資公司直接或間接經由第三地區所發生下列之重大交易事項，及其價格、付款條件、未實現損益：無。

(四) 主要股東資訊：股權比例達 5% 以上之股東名稱、持股數額及比例：
附表二。

二八、部門資訊

本公司主要從事電子零組件之測試加工業務，係使用測試設備提供 IC 及晶圓測試服務，為單一部門，提供予主要營運決策者，用以分配資源及評量績效之資訊，與財務報表之資訊一致。

逸昌科技股份有限公司
 期末持有有價證券情形
 民國 109 年 9 月 30 日

附表一

單位：新台幣仟元／仟股

持有之公司	有價證券種類及名稱	與有價證券發行人之關係	帳 列 科 目	期 末				備 註
				股 數	帳 面 金 額	持 股 比 率	公 允 價 值	
逸昌科技股份 有限公司	股 票 微鑫電子股份有限公司	無	透過其他綜合損益按公允價值 衡量之金融資產－非流動	970	\$ 20,617	9.7%	\$ 20,617	
	科毅光電股份有限公司	無	透過其他綜合損益按公允價值 衡量之金融資產－非流動	500	1,185	5.0%	1,185	
	亞太新興產業創投股份有 限公司	無	透過其他綜合損益按公允價值 衡量之金融資產－非流動	1,000	6,771	1.0%	6,771	
	Asia Global Venture Capital II Co., Ltd.	無	透過其他綜合損益按公允價值 衡量之金融資產－非流動	300	4,773	3.0%	4,773	

逸昌科技股份有限公司

主要股東資訊

民國 109 年 9 月 30 日

附表二

主 要 股 東 名 稱	股 份	
	持 有 股 數	持 股 比 例
長春生醫股份有限公司	2,250,000	6.59%

註 1：本表主要股東資訊係由集保公司以當季季底最後一個營業日，計算股東持有公司已完成無實體登錄交付（含庫藏股）之普通股及特別股合計達 5% 以上資料。本公司合併財務報告所記載股本與實際已完成無實體登錄交付股數，可能因編製計算基礎不同或有差異。

註 2：上開資料如屬股東將持股交付信託，係以受託人開立信託專戶之委託人個別分戶揭示。至於股東依據證券交易法令辦理持股超過 10% 之內部人股權申報，其持股包括本人持股加計其交付信託且對信託財產具有運用決定權股份等，有關內部人股權申報資料請參閱公開資訊觀測站。